



daltile[®]
Colección 2024

HAZLO
ÚNICO




Una búsqueda continua de
la perfección en cada detalle

Ofrecemos la más amplia gama de pisos y muros, porcelánicos, Dalgres y cerámicos con una calidad indiscutible. Productos diseñados para crear ambientes únicos y un equilibrio perfecto en cada espacio.



 daltile®

Nuevos
productos





Líder mundial en pisos y muros.

Como líderes en el mercado tenemos mayor compromiso. No solo debemos cumplir con el estándar de la industria, sino también superarlo. **Nos enorgullece tener productos innovadores que son versátiles, de alta calidad y duraderos.**

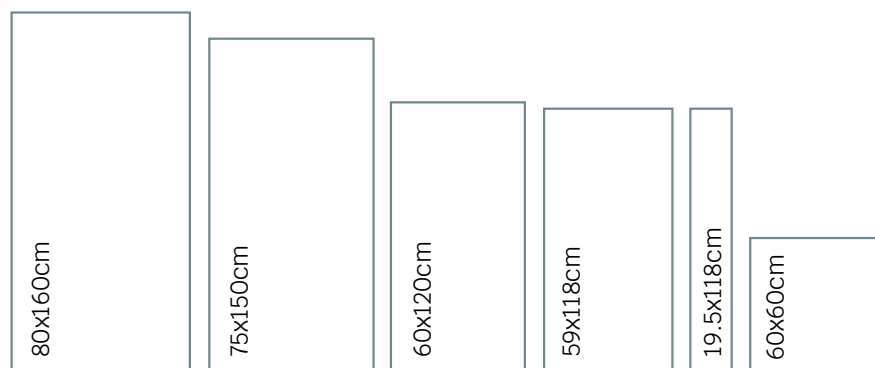
Grupo Daltile forma parte de Mohawk Industries, líder mundial en la industria de recubrimientos, y **el mayor productor global de recubrimientos cerámicos con presencia en 19 países.**

Grupo Daltile cuenta con once plantas de fabricación de recubrimientos cerámicos, ubicadas estratégicamente a lo largo del país, con una capacidad instalada conjunta de **más de cien millones de metros cuadrados anuales, operado por un talentoso equipo de 6,000 colaboradores.**

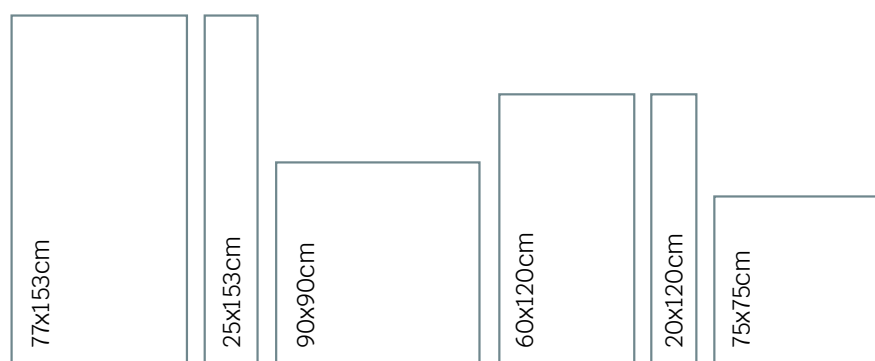


Brand video

Porcelánicos



dalgres^{XL}



Inspírate a lo grande

Con nuestra amplia oferta de productos de gran formato.

Variedad de diseños únicos e innovadores para reinventar tus espacios.

Resistencia a:	Cerámico	dalgres ^{XL}	Porcelánico
Ruptura	●	● ●	● ●
Rayado	●	● ●	● ●
Desgaste	●	● ●	● ●
Congelación		● ●	● ●

Por años la categoría de productos **dalgres**[®] ha demostrado ser una excelente alternativa para tus proyectos, gracias a sus diseños innovadores y a sus cualidades técnicas como resistencia al desgaste, al rayado, a la ruptura y a la congelación.

Hoy estas ventajas siguen creciendo con la colección **dalgres^{XL}** nuevos formatos que reúnen todo lo bueno de **dalgres**[®] a un precio **ÚNICO** para que tus posibilidades no tengan límites.

Realismo al alcance de tu proyecto

Daltile te invita a conocer Renderízalo, una herramienta que pone a tu disposición imágenes de nuestros pisos y muros con la variación gráfica completa.

Estas imágenes cuentan con la definición ideal para crear renders de tus proyectos y darles un mayor realce y dinamismo.

Encuentra las imágenes de forma sencilla ingresando a nuestra página web y selecciona el producto ideal para tu proyecto en la siguiente dirección:

www.daltile.com.mx/renderizalo



Descarga gratis
imágenes para
tu render.

Renderízalo



ANTES con una sola cara




DESPUÉS con toda la variación gráfica



Nuestros servicios

- Atención personalizada
- Ceramoteca con nuevos productos
- Recorridos por la galería de exhibición
- Eventos de presentación de productos Daltile
- Especificación de proyectos con muestras físicas en sitio
- Envío de propuestas económicas y precio convenio
- Capacitaciones teóricas
- Citas para capacitaciones técnicas de instalación en obra

En nuestro Gallery encontrarás la gama más completa de nuestros productos, además un espacio equipado con todas las herramientas necesarias para trabajar en tus proyectos y recibir asesoría personalizada. Queremos brindarte una experiencia única donde puedas explorar nuestras soluciones, colaborar con expertos y crear proyectos excepcionales de alta calidad.



Gallery
Masaryk

Tel. 01 (55) 5687 1275
Galileo 73, Polanco, Polanco IV Sección,
Miguel Hidalgo, C.P. 11560 Ciudad de
México, CDMX

Tendencias de interiorismo 2024

Conectando tendencias con la cerámica

Explora las nuevas tendencias impulsoras del diseño de interiores que marcarán la pauta este 2024. Daltile, en asociación con la agencia de pronósticos de tendencias Trendo, buscan brindar inspiración a los profesionales y creativos de todo el mundo a través de las nuevas macrotendencias y microtendencias que están revolucionando el interiorismo en México.


Descarga gratis nuestro reporte.

tendenciasdaltile.com



Video
Tendencias





TRIBAL

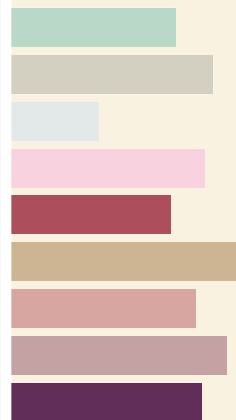
ARTESANAL MANÍA / ESPLENDOR DEL PASADO

A través de materiales naturales, nuevas técnicas artesanales y patrones de repetición se busca una sensación de antigüedad y futurismo. Una inclinación por las tonalidades tierra y acentos de colores brillantes.

FERAL

ESPACIO REBELDE / BLINDAJE ESTÉTICO

Inspirada en la reacción visceral y a menudo violenta y polémica ante problemas como la pobreza, la desigualdad y la obsesión por la fama, esta tendencia fusiona elementos disruptivos con un espíritu rebelde y anarquista.



SANTO

MINIMALISMO SOLEMNE / REENCUENTRO ESPIRITUAL

En 2024 producirá en los consumidores la búsqueda de respuestas en la espiritualidad, fuerzas con energía más allá de planos físicos. Espacios simples con características solemnes donde se cuida el orden, la luz y se otorga significados sagrados a los objetos.

ALTOPÍA

REALIDAD ARTIFICIAL / ATMÓSFERA DIGITAL

Una dirección dirigida a la forma en la que la inteligencia artificial modifica nuestra percepción de la realidad. Plataformas de AI generadoras de imágenes, contenido y narrativa pernearán nuestra contemporaneidad. Una estética virtual y digital y como convive con el mundo real.





COLORLAB



 daltile®

Descubre un mundo de posibilidades



La colección de mosaicos **COLORLAB** ofrece una amplia gama de colores vibrantes y neutros, en diversos acabados y formatos con los que podrás crear tus propios diseños, nosotros los fabricamos y los entregamos listos para su instalación.

COLORLAB

Brinda la paleta ideal para echar a volar tu imaginación.



Sobre pedido

Semi-brillante



BLACK
K111

ARCTIC WHITE
0190

BISCUIT
K175

URBAN PUTTY
0161



ARCHITECTURAL GRAY 0109

DESERT GRAY
X114

SUEDE GRAY
0182

CHALKBOARD
0180



MUSTARD
1012

ORANGE BURST
1097

CURRENT
SH17

EMERALD
0115



SEA BREEZE
1174

OCEAN BLUE
1049

NAVY
K189

PLUM CRAZY
1178

Mate



MATTE BLACK
K711

MATTE ARCTIC WHITE
0790

MATTE BISCUIT
K775

MATTE URBAN PUTTY
0761



MATTE ARCHITECTURAL GRAY 0709


MATTE DESERT GRAY
X714

MATTE SUEDE GRAY
0782


MATTE CHALKBOARD
0780

Diseña y hazlo realidad


Formatos disponibles




HEXAGONAL 4X4 cm
Malla 28.9 x 33.3 cm



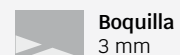
CUADRADO 5X5 cm
Malla 30X30 cm



LATTICE 2.5X7.6 cm
Malla 30.8X30.8 cm



HERRINGBONE
2.5X7.6 cm
Malla 23X26 cm



Boquilla
3 mm



Espesor
6 mm

Crea tu diseño
y cotiza en 4
sencillos pasos:



COLORLAB

Solicita **tu proyecto**

- 1 Selecciona el formato y descarga la plantilla correspondiente.
- 2 Diseña tu proyecto con los colores disponibles o compártenos tu idea o logotipo y te regresamos el diseño para tu aprobación.
- 3 Envía tu diseño a:
especificaciones@daltile.com.mx
- 4 Recibe tu diseño premontado listo para su instalación.



Utiliza un sistema de nivelación en tus proyectos

Para lograr una instalación nivelada en recubrimientos de gran formato, es indispensable además de una correcta preparación de la superficie, utilizar un **sistema de nivelación** diseñado para este fin.

15x66	80x80	80x120
30x60	90x90	25x153
60x60	19.5x118	75x150
20x90	20x120	77x153
45x90	59x118	80x160
75x75	60x120	



Beneficios

- Nivelada las piezas
- Elimina topes provocados por el desnivel
- Reduce el tiempo de instalación
- Evita acumulación de la suciedad
- Evita el movimiento de las piezas durante el fraguado del adhesivo
- Accesorios reutilizables (tenaza y cuñas)
- Genera el espacio adecuado de boquilla

Conoce más información en el siguiente enlace:
daltile.com.mx/instalacion




Sistemas de nivelación







Guía de uso del kit


- 1 Ya extendido el adhesivo, se coloca la primer pieza y se sitúan las anclas cubriendo las esquinas y el área central de las piezas.
- 2 Adaptar la tenaza de acuerdo al espesor de la pieza y apretar ancla y cuña para generar la nivelación adecuada entre las piezas.
- 3 Esperar durante el tiempo necesario que el producto fragüe completamente.
- 4 Transcurrido el tiempo necesario retirar las anclas golpeando ligeramente con un mazo de goma en sentido de la boquilla.
- 5 Recuperar las cuñas (reutilizables), proceder con emboquillado y finalizar con limpieza.



Componentes del kit

**Se sugiere el uso de ventosas para fácil traslado de las piezas.

 <p>1.Tenaza</p>	 <p>2.Cuña (Reusable)</p>	 <p>3.Ancla</p>	 <p>4.Separador de Boquilla</p>
---	--	---	--



Adhesivos y boquillas

Adhesivo para cerámica 1.0 Gris/ 1.1 Blanco



Para extensión de garantías consultar la sección GARANTÍAS. Este adhesivo en polvo base cemento Portland ideal para instalar pisos y azulejos cerámicos de alta y media absorción de humedad. Uso interior y/o exterior en pisos y muros, en áreas residenciales y comerciales con todo tipo de tráfico. Cumple y excede los requerimientos de las normas ANSI A118.1 y NMX C-420 tipo "A", mezclado con agua.

RENDIMIENTO: Los rendimientos aquí presentados pueden variar dependiendo las condiciones de la superficie, las herramientas utilizadas, y los métodos de trabajo empleados. El espesor del adhesivo es después de compactado con la pieza colocada, y suponiendo espesor uniforme. Se recomienda hacer una prueba de campo para determinar el rendimiento con mayor precisión.

GARANTÍA: 10 Años

PRESENTACIÓN:
Bolsa de 20KG

Espesor en mm	5	7	9
Rendimiento m ² /20kg	2.7	2.0	1.6

Adhesivo para porcelánico 1.2 Gris / 1.3 Blanco



Para extensión de garantías consultar la sección GARANTÍAS. Este Adhesivo en polvo base cemento Portland está reforzado para instalar piezas de alta, media, baja y nula absorción de humedad. Uso interior y/o exterior en pisos y muros, en áreas residenciales y comerciales con todo tipo de tráfico. El Adhesivo para Porcelánico 1.2® y Adhesivo para porcelánico 1.3® cumple y excede todos los requerimientos de la norma ANSI A118.4 y la norma NMX C-420 mezclado con agua.

RENDIMIENTO: Los rendimientos aquí presentados pueden variar dependiendo las condiciones de la superficie, las herramientas utilizadas, y los métodos de trabajo empleados. El espesor del adhesivo es después de compactado con la pieza colocada, y suponiendo espesor uniforme. Se recomienda hacer una prueba de campo para determinar el rendimiento con mayor precisión.

GARANTÍA: 15 Años

PRESENTACIÓN:
Bolsa de 20KG


Espesor en mm	5	7	9	12
Rendimiento m ² /20kg	3.1	2.3	1.7	1.3

Colorímetro

Boquilla con arena 2.0

Boquilla sin arena 2.1

Boquilla epóxica spectralock 2.3



GG01 Blanco brillante



GG03 Blanco antiguo



GG06 Sepia



GG07 Avellana



GG10 Terracota



GG11 Gris acero



GG12 Gris natural



GG13 Mocha



GG14 Negro opaco



GG18 Gris ligero



GG09 Chocolate



GG16 Platino



GG15 Negro



GG29 Grafito

Adhesivo piso sobre piso 1.5 Blanco



Adhesivo en polvo base cemento Portland reforzado con resinas y aditivos especiales para instalar piezas de alta, media, baja y nula absorción de humedad en gran variedad de superficies y condiciones. Uso interior y/o exterior en pisos y muros, en áreas residenciales y comerciales con todo tipo de tráfico. El Adhesivo Piso sobre Piso 1.5® cumple y excede los requerimientos de las normas ANSI A118.4; 118.11; y NMX C-420 tipo "D", mezclado con agua.

RENDIMIENTO: Los rendimientos aquí presentados pueden variar dependiendo las condiciones de la superficie, las herramientas utilizadas, y los métodos de trabajo empleados. El espesor del adhesivo es después de compactado con la pieza colocada, y suponiendo espesor uniforme. Se recomienda hacer una prueba de campo para determinar el rendimiento con mayor precisión.

GARANTÍA: 30 Años

PRESENTACIÓN:
Bolsa de 10KG

Espesor en mm	3	6	9	12
Rendimiento m2/10kg	2.9	1.5	1	0.7

Boquilla con arena 2.0



10 años cuando se mezcla con Aditivo para Boquillas con Protección Antimicrobial 2.2® Emboquillador de cemento con arena para juntas de 3 a 12 mm. diseñado para usarse con el Aditivo para Boquillas con Protección Antimicrobial 2.2.® o agua. La boquilla con arena 2.0® al ser mezclado con el Aditivo 2.2® elimina las manchas y cambios de color causados por minerales y partículas orgánicas que se encuentran generalmente en el agua

de uso doméstico e inhibe el crecimiento de manchas causadas por bacterias, moho o humedad gracias a Microban®, producto de protección antibacterial. Proporciona una junta densa, resistente y durable, para usarse en azulejos vitrificados, piedras naturales, interiores y exteriores. Norma aplicable ANSI A118.7

GARANTÍA: 1 Año

PRESENTACIÓN:
Bolsa de 10KG

RENDIMIENTO APROXIMADO:
Consultar tabla de rendimiento.

Boquilla sin arena 2.1



10 años cuando se mezcla con Aditivo para Boquillas con Protección Antimicrobial 2.2® Emboquillador de cemento sin arena para juntas menores a 3 mm. Diseñado para usarse con el Aditivo para Boquillas con Protección Antimicrobial 2.2.® o agua. La boquilla sin arena 2.1® al ser mezclado con el Aditivo 2.2® elimina las manchas y cambios de color causados por minerales y partículas orgánicas que se encuentran generalmente en el agua de uso doméstico e inhibe el crecimiento de

manchas causadas por bacterias, moho o humedad gracias a Microban®, producto de protección antibacterial. Proporciona una junta densa, resistente y durable, para usarse en azulejos vitrificados, piedras naturales, interiores y exteriores. Norma aplicable ANSI A118.7

GARANTÍA: 1 Año

PRESENTACIÓN:
Bolsa de 5KG

RENDIMIENTO APROXIMADO:
Consultar tabla de rendimiento.

Membrana impermeabilizante

Impermeabilizante Hydro Ban 4.0



(CONSULTAR TABLA DE GARANTÍAS PARA INSTALACIONES COMERCIALES)
Membrana impermeabilizante delgada que ofrece protección contra fisuras y combina un rendimiento óptimo con una productividad inigualable. Nuestra fórmula novedosa y mejorada permite realizar pruebas de estanqueidad en sólo 2 horas*

después de fraguado. No requiere el uso de tela en áreas de trabajo, los perímetros ni en las esquinas y se adhiere directamente a accesorios de plomería metálicos y PVC.

GARANTÍA: Lifetime

PRESENTACIÓN:
Bolsa de 20KG

RENDIMIENTO APROXIMADO:
Consultar tabla de rendimiento.

N	Nature	291
	Nirvana	195
	North Stone	267

O	Onyx	34
	Onyx	78
	Oregon	201
	Origin	166
	Oslo	259

P	Park Avenue	265
	Patio Terraza	287
	Permatones	317
	Perpetuo	306
	Piacenza	52
	Piasentina	167
	Pietra Di Vals	113
	Pietra Francesa	174
	Piezas Especiales	125
	Polaris	68
	Polaris	257
	Porcelánicos	124
	Pulidos Super Gloss	
	Porter Wood	223
	Praga	262
	Prazzo	76
	Prescott	278
	Prisma	279
	Pure	192
Pure Fiore	194	
Pure Origami	193	

Q	Qatar	56
	Quantum	152
	Quartzite	183

R	Racconto	200
	Rebel	199
	República	253
	Rittenhouse Square	298
	Rivalta	238
	Rotterdam	188
	Royal Walnut	173

S	Salerno	275
	Sandstone	244
	Santa Clara	289
	Saona	130
	Secret	211
	Segovia	283
	Serenity	144
	Siena	138
	Sierra	292
	Silver River	84
	Sky Sens	30
	Soleil	109
	Sonata	196
	Spazio	70
	Spazio	176
	Stone Cave	50
	Stone View	119
	Stonecity	185
	Stonefort	250
	Stratto	224
Strongwood	172	
Sunwood	208	
Symbol	63	

T	Talavera	309
	Tanger	273
	Tecali	290
	Tempest	42
	Tempo	184
	Tessa	316
	Timberwood	198
	Trend	160

U	Urbania	280
---	---------	-----

V	Vallano	293
	Venecian Glass	302
	Veneto	232
	Vento	155
	Village	282
	Volta	80

W	Whisper Oak	210
	Woodstock	269

X	Xenia	134
---	-------	-----

Z	Zen	247
	Zermatt	230

Índice por categoría

Nuevos productos

Alana	38	Lucento	62
Alpha	67	Lumiere	65
Artek	48	Matisse	60
Aurora	44	Onyx	34
Avenza	46	Piacenza	52
Botanic Sens	32	Polaris	68
Boulevard	54	Qatar	56
Calister	40	Sky Sens	30
Epic	58	Spazio	70
Galastone	36	Stone Cave	50
Glitz	64	Symbol	63
Loreto	66	Tempest	42
Lucca	69		

Porcelánicos

Abstract	74	Inwood	116
Adaline	101	Katania	85
Álida	115	Kroma	105
Andria	89	Lauria	86
Antalya	98	Leblanc	94
Atelier	103	Livenza	112
Athenea	99	Luxe	92
Avenue	104	Makia	83
Biancato	106	Malta	120
Black Marble	93	Manaos	88
Boreal	110	Marmi	114
Brussel	123	Marquina	87
Carrara Gold	82	Onyx	78
Covalia	108	Pietra Di Vals	113
Denia	100	Piezas Especiales	125
Dynasty	90	Porcelánicos	124
Elite	118	Pulidos Super Gloss	
Etéreo	81	Prazzo	76
Fidias	122	Silver River	84
Gandia	96	Soleil	109
Icon	102	Stone View	119
		Volta	80

Muro Dalgres

Aurora	146	Sandstone	244
Cottage	248	Stonefort	250
Divana	249	Vento	155
Finesse	186		
Finisterra	162		
Melbourne	189		
Pure Fiore	194		
Pure Origami	193		
República	253		
Rotterdam	188		

Piso Dalgres

African Walnut	203	Khaos	132
Alborán	168	Latitud	150
Alderwood	202	Legend	170
Amore	240	Living Wood	216
Ankara	142	Lucca	236
Antique Wood	218	Luster	226
Ardesia	164	Magnus	225
Arkina	229	Marfil Imperial	239
Artesa	181	Menhir	252
Aspen	136	Metz	246
Atempo	190	Momentum	139
Aurora	146	Monark	233
Austria	169	Myth	212
Avenza	148	Nirvana	195
Baeza	217	Oregon	201
Baume	182	Origin	166
Black Walnut	220	Piasentina	167
Blue Stone	140	Pietra Francesa	174
Boulevard	156	Porter Wood	223
Breccia	235	Pure	192
Cannes	242	Quantum	152
Cantabria	228	Quartzite	183
Classico	251	Racconto	200
Corintia	234	Rebel	199
Corso	143	Rivalta	238
District	245	Rotterdam	188
Dover	158	Royal Walnut	173
Emblem	206	Sandstone	244
Encanabanú	219	Saona	130
Essence	237	Secret	211
Eternal	231	Serenity	144
Everstone	214	Siena	138
Evolution	205	Sonata	196
Finesse	186	Spazio	176
Finisterra	162	Stonecity	185
Foresta	204	Stratto	224
Fort Wood	215	Strongwood	172
Golden Wood	197	Sunwood	208
Grand Marble	191	Tempo	184
Home Wood	221	Timberwood	198
Infinity Stone	154	Trend	160
Integrity	159	Veneto	232
Iráki	128	Vento	155
Kalos	180	Whisper Oak	210
Kendal	222	Xenia	134
Kendo	178	Zen	247
Kent	243	Zermatt	230
Kepler	151		

Muro cerámico

Amalia	277	Polaris	257
Baden	285	Praga	262
Blender Stone	286	Prescott	278
Corso	143	Prisma	279
Dannes	276	Rittenhouse Square	298
Frondezza	260	Rivalta	238
Hamlet	284	Segovia	283
Mesmerist	297	Spazio	176
Mont Blanc	256	Urbania	280
Musse Wave	258	Village	282
Oslo	259		
Park Avenue	265		

Piso cerámico

Alpha	288	North Stone	267
Amely	296	Park Avenue	265
Aragón	264	Patio Terraza	287
Bengal Slate	271	Praga	262
Cantera	270	Salerno	275
Colonial	295	Santa Clara	289
Coppelia	263	Sierra	292
Coronado	274	Spazio	176
Cotto	272	Tanger	273
Dal Firme, Dal Paver (Ahora Quetread)	299	Tecali	290
Geox	266	Vallano	293
Girona	268	Woodstock	269
Kalei	294		
Lucca	236		
Luster	226		
Montecarlo	261		
Nature	291		

Mosaicos

Álida	304
Block	308
Bubble	312
Celda	310
Class	305
Designer Glass	315
Designer Glasstone	314
Gems	311
Lyndhurst	313
Permatones	317
Perpetuo	306
Talavera	309
Tessa	316
Venecian Glass	302

Óptima

Cerámicos	318
Geométricos	320
Maderas cerámicas	321



Índice por formato

80x160

Abstract	74
Andria	89
Botanic Sens	32
Carrara Gold	82
Dynasty	90
Etéreo	81
Katania	85
Lauria	86
Makia	83
Manaos	88
Marquina	87
Onyx	34
Onyx	78
Prazzo	76
Silver River	84
Sky Sens	30
Volta	80

77x153

Iráki	128
Khaos	132
Saona	130

75x150

Atelier	103
Avenue	104
Etéreo	81
Icon	102
Kroma	105

25x153

Aspen	136
Xenia	134

80x120

Luxe	92
------	----

60x120

Adaline	101
Alana	38
Antalya	98
Ardesia	164
Athenea	99
Aurora	146
Avenza	148
Black Marble	93
Blue Stone	140
Boulevard	156
Calister	40

60x120

Carrara Gold	82
Corso	143
Denia	100
Dover	158
Finisterra	162
Galastone	36
Gandia	96
Infinity Stone	154
Integrity	159
Kepler	151
Latitud	150
Leblanc	94
Momentum	139
Origin	166
Piasentina	167
Quantum	152
Serenity	144
Siena	138
Silver River	84
Spazio	176
Tempest	42
Trend	160
Vento	155

59x118

Álida	115
Biancato	106
Boreal	110
Covalia	108
Livenza	112
Marmi	114
Pietra Di Vals	113
Soleil	109

20x120

Alborán	168
Austria	169
Legend	170
Royal Walnut	173
Strongwood	172

19.5x118

Inwood	116
--------	-----

90x90

Ankara	142
Blue Stone	140
Corso	143
Momentum	139
Siena	138

80x80

Luxe	92
------	----

75x75

Kendo	178
Pietra Francesa	174
Spazio	176

45x90

Ankara	142
Artek	48
Artesa	181
Atempo	190
Aurora	44
Aurora	146
Avenza	46
Baume	182
Finesse	186
Finisterra	162
Grand Marble	191
Kalos	180
Kendo	178
Melbourne	189
Nirvana	195
Pure	192
Pure Fiore	194
Pure Origami	193
Quartzite	183
Rotterdam	188
Spazio	176
Stone Cave	50
Stonecity	185
Tempo	184
Vento	155

20x90

African Walnut	203
Alderwood	202
Emblem	206
Evolution	205
Foresta	204
Golden Wood	197
Legend	170
Oregon	201
Racconto	200
Rebel	199
Sonata	196
Timberwood	198

15x66

Legend	170
Myth	212
Royal Walnut	173
Secret	211
Sunwood	208
Whisper Oak	210

60x60

Adaline	101
Amore	240
Arkina	229
Aurora	146
Avenza	148
Boulevard	54
Boulevard	156
Breccia	235
Cannes	242
Cantabria	228
Corintia	234
Denia	100
District	245
Elite	118
Epic	58
Essence	237
Eternal	231
Fidias	122
Gandia	96
Integrity	159
Kent	243
Leblanc	94
Lucca	236
Luster	226
Magnus	225
Malta	120
Marfil Imperial	239
Metz	246
Monark	233
Piacenza	52
Pietra Francesa	174
Porcelánicos	124
Pulidos Super Gloss	
Pure	192
Qatar	56
Rivalta	238
Sandstone	244
Spazio	176
Stone View	119
Stratto	224
Trend	160
Veneto	232
Zen	247
Zermatt	230

30x60

Brussel	123
Corso	143
Frondezza	260
Luster	226
Mont Blanc	256
Musse Wave	258
Oslo	259
Polaris	257
Rivalta	238
Sandstone	244
Spazio	176
Zermatt	230

34x50

Classico	251
Cottage	248
Divana	249
Menhir	252
Stonefort	250

18x50

Antique Wood	218
Baeza	217
Black Walnut	220
Emblem	206
Encanabanú	219
Everstone	214
Fort Wood	215
Home Wood	221
Kendal	222
Legend	170
Living Wood	216
Porter Wood	223
República	253
Sunwood	208

45x45

Aragón	264
Bengal Slate	271
Cantera	270
Coppelia	263
Coronado	274
Cotto	272
Geox	266
Girona	268
Lucca	236
Montecarlo	261
North Stone	267
Park Avenue	265
Praga	262
Salerno	275
Spazio	176
Tanger	273
Woodstock	269

30x45

Amalia	277
Baden	285
Blender Stone	286
Dannes	276
Hamlet	284
Matisse	60
Park Avenue	265
Polaris	257
Praga	262
Prescott	278
Prisma	279
Segovia	283
Spazio	176
Urbania	280
Village	282

37x37

Alpha	67
Alpha	288
Amely	296
Colonial	295
Epic	58
Glitz	64
Kalei	294
Loreto	66
Lucca	236
Lucento	62
Lumiere	65
Luster	226
Nature	291
Patio Terraza	287
Santa Clara	289
Sierra	292
Spazio	176
Symbol	63
Tecali	290
Vallano	293

32.5x32.5

Venecian Glass	302
----------------	-----

31x31

Gems	311
------	-----

31x29

Bubble	312
--------	-----

30x30

Block	308
Designer Glasstone	314
Talavera	309

30x30.5

Designer Glass	315
----------------	-----

29x26

Álida	304
Perpetuo	306

20x30

Lucca	69
Polaris	68
Spazio	70

24x27

Celda	310
-------	-----

7x30

Emblem	206
--------	-----

7.5x30

Mesmerist	297
-----------	-----

7.6x15.2

Rittenhouse Square	298
--------------------	-----

15x15

Dal Firme, Dal Paver (Ahora Quetread)	299
---	-----

5x10

Class	305
Tessa	316

5x5

Lyndhurst	313
Permatones	317

Porcelánicos pulidos

80x160 | 60x120

Rectificados



Onyx | ZOx1
80x160 cm
Pág. 78



Katania | ZKA2
80x160 cm
Pág. 85



Katania | ZKA1
80x160 cm
Pág. 85




Andria | ZA81
80x160 cm
Pág. 89



Makia | ZMK1
80x160 cm
Pág. 83



Carrara Gold | ZCG5
80x160 cm / 60x120 cm
Pág. 82




Lauria | ZLR1
80x160 cm
Pág. 86




Volta | ZVL2
80x160 cm
Pág. 80

Originalidad, tecnología e innovación con diseños inspirados en la naturaleza y llevados hasta tu proyecto.



Marquina | ZMQ1
80x160 cm
Pág. 87



Onyx ZOX2
80x160 cm
Pág. 78



Prazzo | ZPZ1
80x160 cm
Pág. 76



Katania | ZKA3
80x160 cm
Pág. 85



Abstract | ZAB3
80x160 cm
Pág. 74



Manaos | ZM75
80x160 cm
Pág. 88



Botanic Sens ZBS4
80x160 cm
Pág. 32




Sky Sens ZSS5
80x160 cm
Pág. 30


Porcelánicos pulidos

80x160 | 60x120 | 60x60

Rectificados



Etéreo | ZET2
80x160 cm
Pág. 81




Adaline | ZAN6
60x120 cm / 60x60 cm
Pág. 101




Denia | ZDN2
60x120 cm / 60x60 cm
Pág. 100



Gandia | ZGN6
60x120 cm / 60x60 cm
Pág. 96



Leblanc | ZLB5
60x120 cm / 60x60 cm
Pág. 94



Athenea | ZAH5
60x120 cm
Pág. 99



Antalya | ZA06
60x120 cm
Pág. 98



Gandia | ZGN7
60x120 cm / 60x60 cm
Pág. 96



Silver River | ZS09
80x160 cm / 60x120 cm
Pág. 84



Galastone GGS1
60x120 cm
Pág. 36



Black Marble | ZN09
60x120 cm
Pág. 93



daltile®

Nuevos
productos



Exploramos nuevas fronteras de creatividad con diseños que incorporan elementos que van desde la calidez de la madera hasta la elegancia de diversas piedras y mármoles.

Sky Sens



SKY SENS | Blue 80 x 160 cm rectificado / Acabado Pulido
En piso: **LUXE | Cream 80 x 120 cm rectificado / Acabado Pulido**

Sky Sens

PISO/MURO
PORCELÁNICO ESMALTADO
ACABADO PULIDO

80 x 160 cm Rectificado

Adhesivo Porcelánico | Es indispensable el uso de un sistema de nivelación. Se recomienda un desfase no mayor al 25% del largo de la pieza.



Espesor
9 mm



Boquilla
2 mm



PEI
3



Variación
Media



Blue ZSS5
 80 x 160 cm Rectificado
Color de boquilla
recomendado:
 Gris Natural ●

Botanic Sens



BOTANIC SENS | Green 80 x 160 cm rectificado / Acabado Pulido
En piso **XENIA | Café 25 x 153 cm rectificado / Acabado Mate**

Botanic Sens

PISO/MURO
PORCELÁNICO ESMALTADO
ACABADO PULIDO

80 x 160 cm Rectificado

Adhesivo Porcelánico | Es indispensable el uso de un sistema de nivelación. Se recomienda un desfase no mayor al 25% del largo de la pieza.



Espesor
9 mm



Boquilla
2 mm



PEI
3



Variación
Media



Green ZBS4
 80 x 160 cm Rectificado
Color de boquilla
recomendado:
 Blanco Brillante ○

Onyx



ONYX | Black 80 x 160 cm rectificado / Acabado Pulido
En piso **LEGEND | Natural** 20 x 90 cm rectificado / Acabado Mate

**PISO/MURO
PORCELÁNICO ESMALTADO
ACABADO PULIDO**

80 x 160 cm Rectificado

Adhesivo Porcelánico | Es indispensable el uso de un sistema de nivelación. Se recomienda un desfase no mayor al 25% del largo de la pieza.



Espesor
9 mm



Boquilla
2 mm



PEI
ZOX1: 4
ZOX2: 2



Variación
Media



Cream ZOX1
80 x 160 cm Rectificado
**Color de boquilla
recomendado:**
Gris Ligero ●

NUEVO PRODUCTO



Black ZOX2
80 x 160 cm Rectificado
**Color de boquilla
recomendado:**
Negro ●

Galastone



GALASTONE | Turquoise 60 x 120 cm rectificado / Acabado Pulido
En piso: **KEPLER | Gray** 60 x 120 cm rectificado / Acabado Mate

Galastone

PISO/MURO
PORCELÁNICO ESMALTADO
ACABADO PULIDO

60 x 120 cm Rectificado

Adhesivo Porcelánico | Es indispensable el uso de un sistema de nivelación. Se recomienda un desfase no mayor al 25% del largo de la pieza.



Espesor
9 mm



Boquilla
2 mm



PEI
3



Variación
Media



Turquoise GGS1
60 x 120 cm Rectificado

Alana



ALANA | Blanco 60 x 120 cm rectificado / Acabado Satinado

Alana

PISO/MURO
PORCELÁNICO ESMALTADO
ACABADO SATINADO

60 x 120 cm Rectificado

Adhesivo Porcelánico | Es indispensable el uso de un sistema de nivelación. Se recomienda un desfase no mayor al 25% del largo de la pieza.



Espesor
9 mm



Boquilla
2 mm



PEI
4



Variación
Media



Blanco ZAA4

60 x 120 cm Rectificado

Color de boquilla

recomendado:

Blanco Brillante

Calister

dalgres **XL**



CALISTER | Oxido 60 x 120 cm rectificado / Acabado Satinado

Calister

dalgres **XL**

**PISO/MURO DALGRES
ACABADO SATINADO**

60 x 120 cm Rectificado

Adhesivo Cerámico | Es indispensable el uso de un sistema de nivelación. Se recomienda un desfase no mayor al 25% del largo de la pieza.



Espesor
10.6 mm



Boquilla
2 mm



PEI
4



Variación
Media

© Daltile



Oxido ZCR4
60 x 120 cm Rectificado
**Color de boquilla
recomendado:**
Negro ●

Tempest

dalgres **XL**



TEMPEST | Blue 60 x 120 cm rectificado / Acabado Satinado
En piso BLUE STONE | Black 60 x 120 cm rectificado / Acabado Mate

Tempest

dalgres **XL**

PISO/MURO DALGRES ACABADO SATINADO

60 x 120 cm Rectificado

Adhesivo Cerámico | Es indispensable el uso de un sistema de nivelación. Se recomienda un desfase no mayor al 25% del largo de la pieza.



Espesor
10.6 mm



Boquilla
2 mm



PEI
4




Variación
Alta

© Daltile



Greige ZTP3

60 x 120 cm Rectificado



Blue ZTP4

60 x 120 cm Rectificado

Color de boquilla

recomendado:

Grís Natural ●

Aurora

dalgres **XL**



AURORA | Bianco 45 x 90 cm rectificado / Acabado Brillante

Aurora

dalgres **XL**

PISO/MURO DALGRES ACABADO SATINADO Y BRILLANTE

60 x 120 cm Rectificado
45 x 90 cm Rectificado
60 x 60 cm Rectificado

Adhesivo Cerámico | Es indispensable el uso de un sistema de nivelación. Se recomienda un desfase no mayor al 25% del largo de la pieza (60X120 y 45X90).



Espesor
10.6 mm
60X60: 8.8 mm



Boquilla
2 mm




PEI
4
ZA62: 3
Muro: NA




Variación
Baja

© Daltilo




Bianco ZA61
60 x 120 cm Rectificado
Color de boquilla recomendado:
Blanco Brillante



Bianco ZA61
60 x 60 cm Rectificado
Color de boquilla recomendado:
Blanco Brillante



Bianco ZA61
45 x 90 cm Rectificado
Color de boquilla recomendado:
Blanco Brillante



Bianco Waves ZA61
45 x 90 cm Rectificado
Color de boquilla recomendado:
Blanco Brillante

NUEVO PRODUCTO Acabado Brillante



Bianco ZA62
45 x 90 cm Rectificado
Color de boquilla recomendado:
Blanco Brillante

Avenza

dalgres **XL**



AVENZA | Blanco 45 x 90 cm rectificado / Acabado Brillante

Avenza

dalgres **XL**

PISO/MURO DALGRES ACABADO SATINADO Y BRILLANTE

60 x 120 cm Rectificado
45 x 90 cm Rectificado
60 x 60 cm Rectificado

Adhesivo Cerámico | Es indispensable el uso de un sistema de nivelación. Se recomienda un desfase no mayor al 25% del largo de la pieza (60X120 y 45X90).



Espesor
10.6 mm
60X60: 8.8 mm



Boquilla
2 mm



PEI
4
45X90: 3



Variación
Media

© Daltile

Acabado Satinado




Blanco ZAV3

60 x 120 cm Rectificado

Color de boquilla recomendado:

Blanco Antiguo ●

NUEVO PRODUCTO Acabado Brillante




Blanco ZAV4

45 x 90 cm Rectificado

Color de boquilla recomendado:

Blanco Antiguo ●

Acabado Satinado




Blanco ZAV3

60 x 60 cm Rectificado

Color de boquilla recomendado:

Blanco Antiguo ●

Acabado Brillante



Blanco ZAV4

60 x 60 cm Rectificado

Color de boquilla recomendado:

Blanco Antiguo ●

Artek



ARTEK | Black 45 x 90 cm rectificado / Acabado Satinado

MURO DALGRES ACABADO SATINADO

45 x 90 cm Rectificado

Adhesivo Cerámico | Es indispensable el uso de un sistema de nivelación. Se recomienda un desfase no mayor al 25% del largo de la pieza.



Espesor
10.6 mm



Boquilla
2 mm



PEI
NA



Variación
Media

© Daltile



White GAK1

45 x 90 cm Rectificado

**Color de boquilla
recomendado:**

Blanco Brillante ○



Black GAK2

45 x 90 cm Rectificado

**Color de boquilla
recomendado:**

Negro Opaco ●



Blend Gray GAK3

45 x 90 cm Rectificado

**Color de boquilla
recomendado:**

Gris Acero ●

Stone Cave



STONE CAVE | Black 45 x 90 cm rectificado / Acabado Mate

Stone Cave

**PISO/MURO DALGRES
ACABADO MATE**

45 x 90 cm Rectificado

Adhesivo Cerámico | Es indispensable el uso de un sistema de nivelación. Se recomienda un desfase no mayor al 25% del largo de la pieza.



Espesor
10.6 mm



Boquilla
2 mm



PEI
2



Variación
Media



Antiderrapante

© Daltile



Black ZSC3

45 x 90 cm Rectificado

**Color de boquilla
recomendado:**

Negro ●

Piacenza

CLINIC



PIACENZA | Beige 60 x 60 cm rectificado / Acabado Brillante

Piacenza

PISO DALGRES ACABADO BRILLANTE

60 x 60 cm Rectificado

Adhesivo Cerámico | Es indispensable el uso de un sistema de nivelación.



Espesor
8.8 mm



Boquilla
2 mm



PEI
3



Variación
Alta



Beige ZPZ3
60 x 60 cm Rectificado
**Color de boquilla
recomendado:**
Blanco Antigo ●



Gris ZPZ4
60 x 60 cm Rectificado
**Color de boquilla
recomendado:**
Gris Natural ●

Boulevard

dalgres **XL**



BOULEVARD | Muted Clay 60 x 60 cm rectificado / Acabado Satinado

Boulevard

dalgres **XL**

PISO/MURO DALGRES ACABADO SATINADO

60 x 120 cm Rectificado
60 x 60 cm Rectificado

Adhesivo Cerámico | Es indispensable el uso de un sistema de nivelación. Se recomienda un desfase no mayor al 25% del largo de la pieza (60X120).



Espesor
60 x 120: 10.6 mm
60 x 60: 8.8 mm



Boquilla
2 mm



PEI
4
ZBD5, ZBD6: 3



Variación
Media

NUEVO PRODUCTO




Blue Cementile ZBD5
60 x 60 cm Rectificado

© Daltile



Light Gray ZBD1
60 x 120 cm Rectificado
Color de boquilla recomendado:
Gris Acero ●



Amore Vittoria GA80
60 x 60 cm Rectificado
DECORADO AMORE


NUEVO PRODUCTO



Muted Clay ZBD6
60 x 60 cm Rectificado
Color de boquilla recomendado:
Avellana ●



Light Gray ZBD1
60 x 60 cm Rectificado
Color de boquilla recomendado:
Gris Acero ●



Amore Carlotta GA84
60 x 60 cm Rectificado
DECORADO AMORE

Qatar



QATAR | Chocolate 60 x 60 cm rectificado / Acabado Mate
En muro **TREND | Black** 60 x 120 cm rectificado / Acabado Mate

Qatar

**PISO/MURO DALGRES
ACABADO MATE**

60 x 60 cm Rectificado

Adhesivo Cerámico | Es indispensable el uso de un sistema de nivelación.



Espesor
8.8 mm



Boquilla
2 mm



PEI
3



Variación
Media



Antiderrapante



Chocolate ZQT5
60 x 60 cm Rectificado
**Color de boquilla
recomendado:**
Mocha ●

Epic



EPIC | Blue 60 x 60 cm rectificado / Acabado Mate

PISO DALGRES ACABADO MATE

60 x 60 cm Rectificado
37 x 37 cm

Adhesivo Cerámico | Es indispensable el uso de un sistema de nivelación (60X60).



Esesor
60X60: 8.8 mm
37X37: 7.6 mm



Boquilla
Rect. 2 mm
No rect. 4 mm



PEI
4
ZEP3: 3



Variación
Media



Antiderrapante

© Daltile



White ZEP1
60 x 60 cm Rectificado
Color de boquilla recomendado:
Blanco Brillante ○



Gray ZEP2
60 x 60 cm Rectificado
Color de boquilla recomendado:
Gris Ligero ●



Blue ZEP3
60 x 60 cm Rectificado
Color de boquilla recomendado:
Gris Natural ●

PISO CERÁMICO



White ZEP1
37 x 37 cm
Color de boquilla recomendado:
Blanco Brillante ○



Gray ZEP2
37 x 37 cm
Color de boquilla recomendado:
Gris Ligero ●

Matisse



MATISSE | White 30 x 45 cm / Acabado Brillante

Matisse

MURO CERÁMICO ACABADO BRILLANTE

30 x 45 cm

Adhesivo Cerámico | Se recomienda un desfase no mayor al 25% del largo de la pieza.



Espesor
9.4 mm



Boquilla
2 mm



PEI
NA



Variación
Media

© Daltile




White GMS2
30 x 45 cm
Color de boquilla recomendado:
Blanco Brillante ○




Bone GMS3
30 x 45 cm
Color de boquilla recomendado:
Gris Ligero ●



Gray GMS4
30 x 45 cm
Color de boquilla recomendado:
Gris Acero ●



Black GMS5
30 x 45 cm
Color de boquilla recomendado:
Platino ●



Emerald GMS7
30 x 45 cm

Lucento



LUCENTO | Gris 37 x 37 cm / Acabado Mate con acentos Brillantes

**PISO CERÁMICO
ACABADO MATE CON
ACENTOS BRILLANTES**

37 x 37 cm

Adhesivo Cerámico



Espesor
7.6 mm



Boquilla
4 mm



PEI
3




Variación
Baja



Antiderrapante

© Daltile



Gris ZLC5
37 x 37 cm
**Color de boquilla
recomendado:**
Grafito ●

Symbol



SYMBOL | Greige 37 x 37 cm / Acabado Mate con acentos Brillantes

**PISO CERÁMICO
ACABADO MATE CON
ACENTOS BRILLANTES**

37 x 37 cm

Adhesivo Cerámico



Espesor
7.6 mm



Boquilla
4 mm



PEI
3



Variación
Baja



Antiderrapante

© Daltile



Greige ZSY6

37 x 37 cm

**Color de boquilla
recomendado:**

Gris Ligero ●

Glitz

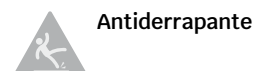
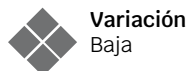
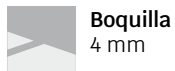


GLITZ | Blue 37 x 37 cm / Acabado Mate con acentos Brillantes

PISO CERÁMICO
ACABADO MATE CON
ACENTOS BRILLANTES

37 x 37 cm

Adhesivo Cerámico



© Daltile



Blue ZGL4
37 x 37 cm
**Color de boquilla
recomendado:**
Gris Ligero ●

Lumiere



LUMIERE | Blanco 37 x 37 cm / Acabado Mate con acentos Brillantes

**PISO CERÁMICO
ACABADO MATE CON
ACENTOS BRILLANTES**

37 x 37 cm

Adhesivo Cerámico



Esesor
7.6 mm



Boquilla
4 mm



PEI
3



Variación
Baja



Antiderrapante

© Daltile



Blanco ZLM2

37 x 37 cm

**Color de boquilla
recomendado:**

Blanco Brillante ○

Loreto



LORETO | Café 37 x 37 cm / Acabado Mate con acentos Brillantes

**PISO CERÁMICO
ACABADO MATE CON
ACENTOS BRILLANTES**

37 x 37 cm

Adhesivo Cerámico



Espesor
7.6 mm



Boquilla
4 mm



PEI
3




Variación
Baja



Antiderrapante

© Daltile



Café ZLT1
37 x 37 cm
**Color de boquilla
recomendado:**
Terracota ●

Alpha



ALPHA | Gris 37 x 37 cm / Acabado Mate

PISO CERÁMICO ACABADO MATE

37 x 37 cm

Adhesivo Cerámico



Espesor
7.6 mm



Boquilla
4 mm



PEI
3




Variación
Baja



Antiderrapante

© Daltile




Rojo ZAA5
37 x 37 cm
**Color de boquilla
recomendado:**
Chocolate ●

NUEVO PRODUCTO



Flat Rojo ZAA6
37 x 37 cm
**Color de boquilla
recomendado:**
Chocolate ●

NUEVO PRODUCTO



Gris ZAA7
37 x 37 cm
**Color de boquilla
recomendado:**
Gris Acero ●

NUEVO PRODUCTO



Flat Gris ZAA8
37 x 37 cm
**Color de boquilla
recomendado:**
Gris Acero ●

Lucca



LUCCA | Bianco 20 x 30 cm / Acabado Brillante

PISO DALGRES
ACABADO BRILLANTE
PISO/MURO CERÁMICO
ACABADO BRILLANTE

60.5 x 60.5 cm
 60 x 60 cm Rectificado
 45 x 45 cm
 37 x 37 cm
 20 x 30 cm

Adhesivo Cerámico | Es indispensable el uso de un sistema de nivelación (60X60).



Espesor

60X60: 8.8 mm 37X37: 7.6 mm
 45X45: 7.5 mm 20X30: 7.4 mm



Boquilla

Rect. 2 mm
 No rect. 4 mm




PEI

4
 37x37: 3
 Muro: NA



Variación

Baja



Bianco ZLCO
 60.5 x 60.5 cm
 60 x 60 cm Rectificado
Color de boquilla recomendado:
 Blanco Brillante ○



Bianco ZLCO
 45 x 45 cm
Color de boquilla recomendado:
 Blanco Brillante ○




Bianco ZLCO
 37 x 37 cm
Color de boquilla recomendado:
 Blanco Brillante ○

NUEVO FORMATO



Bianco ZLCO
 20 x 30 cm
Color de boquilla recomendado:
 Blanco Brillante ○

Polaris



POLARIS | Blanco 20 x 30 cm / Acabado Brillante

MURO CERÁMICO ACABADO BRILLANTE

30 x 60 cm Rectificado
30 x 45 cm
20 x 30 cm

Adhesivo Cerámico | Es indispensable el uso de un sistema de nivelación (30X60).



Esesor
30X45: 8.4 mm
30X60: 8.8 mm
20X30: 7.4 mm



Boquilla
2 mm




PEI
NA




Variación
Baja

© Daltile




Blanco Brillante Liso PLO2
30 x 45 cm
Color de boquilla recomendado:
Blanco Brillante ○



Blanco Brillante Liso PLO2
30 x 60 cm Rectificado
Color de boquilla recomendado:
Blanco Brillante ○

NUEVO FORMATO



Blanco Brillante Liso PLO2
20 x 30 cm
Color de boquilla recomendado:
Blanco Brillante ○

Spazio

dalgres **XL**



SPAZIO | Gris 20 x 30 cm / Acabado Satinado
En piso **SPAZIO | Crema** 60 x 120 cm rectificado / Acabado Satinado

Spazio

dalgres **XL**

**PISO/MURO DALGRES
PISO/MURO CERÁMICO
ACABADO SATINADO**

60 x 120 cm Rectificado
75 x 75 cm Rectificado
45 x 90 cm Rectificado
60 x 60 cm Rectificado
60.5 x 60.5 cm

30 x 60 cm Rectificado
45 x 45 cm
30 x 45 cm
37 x 37 cm
20 x 30 cm

Adhesivo Cerámico | Es indispensable el uso de un sistema de nivelación. Se recomienda un desfase no mayor al 25% del largo de la pieza (60X120 y 45X90).



Espesor

60X120: 10.6 mm
75X75: 10.6 mm

60X60: 8.8 mm
45X90: 10.6 mm
45X45: 7.5 mm

30X60: 8.8 mm
30X45: 8.4 mm
37X37: 7.6 mm
20X30: 7.4 mm



Boquilla

Rect. 2 mm
No rect. 4 mm




PEI

4
Muro: NA




Variación
Media


© Daltile



Crema GSZ1
75 x 75 cm Rectificado
Color de boquilla recomendado:
Gris Ligero ●




Crema GSZ1
60 x 120 cm Rectificado




Crema GSZ1
60.5 x 60.5 cm
60 x 60 Rectificado



Crema GSZ1
45 x 90 cm Rectificado



Gris GSZ2
60 x 120 cm Rectificado
Color de boquilla recomendado:
Gris Acero ●




Gris GSZ2
60.5 x 60.5 cm
60 x 60 Rectificado



Gris GSZ2
45 x 90 cm Rectificado

PISO/MURO CERÁMICO




Crema GSZ1
30 x 60 cm Rectificado



Waves Crema GSZ1
30 x 60 cm Rectificado
*SOBRE PEDIDO




Crema GSZ1
45 x 45 cm



Crema GSZ1
30 x 45 cm




Crema GSZ1
37 x 37 cm




Crema GSZ1
20 x 30 cm




Gris GSZ2
30 x 60 cm Rectificado



Gris GSZ2
45 x 45 cm



Gris GSZ2
30 x 45 cm



Gris GSZ2
37 x 37 cm



Gris GSZ2
20 x 30 cm

NUEVO FORMATO

 daltile®



Porcelánicos



Originalidad, tecnología e innovación la opción perfecta para tu proyecto.

Abstract



ABSTRACT | En muro **Brown** 80 x 160 cm Rectificado / Acabado Pulido
En piso **SIENA | White** 60 x 120 cm Rectificado / Acabado Mate

Abstract

PISO/MURO
PORCELÁNICO ESMALTADO
ACABADO PULIDO

80 X 160 cm Rectificado

Adhesivo Porcelánico | Es indispensable el uso de un sistema de nivelación. Se recomienda un desfase no mayor al 25% del largo de la pieza.



Esesor
9.5 mm



Boquilla
2 mm



PEI
3



Variación
Media



Brown ZAB3
 80 x 160 cm Rectificado
Color de boquilla
recomendado:
 Gris Natural ●

Prazzo



PRAZZO | Nero 80 x 160 cm Rectificado / Acabado Pulido

Prazzo

PISO / MURO
PORCELÁNICO ESMALTADO
ACABADO PULIDO

80 X 160 cm Rectificado

Adhesivo Porcelánico | Es indispensable el uso de un sistema de nivelación. Se recomienda un desfase no mayor al 25% del largo de la pieza.



Espesor
9 mm



Boquilla
2 mm



PEI
3



Variación
Media



Nero ZP1

80 x 160 cm Rectificado

Color de boquilla

recomendado:

Platino ●

Onyx



ONYX | Black 80 x 160 cm rectificado / Acabado Pulido
En piso **LEGEND | Natural** 20 x 90 cm rectificado / Acabado Mate

Onyx

PISO / MURO
PORCELÁNICO ESMALTADO
ACABADO PULIDO

80 X 160 cm Rectificado

Adhesivo Porcelánico | Es indispensable el uso de un sistema de nivelación. Se recomienda un desfase no mayor al 25% del largo de la pieza.



Espesor
9 mm



Boquilla
2 mm



PEI
ZOX1: 4
ZOX2: 2



Variación
Media



Cream ZOX1
 80 x 160 cm Rectificado
Color de boquilla recomendado:
 Gris Ligero ●

NUEVO PRODUCTO



Black ZOX2
 80 x 160 cm Rectificado
Color de boquilla recomendado:
 Negro ●

Volta



VOLTA | Gray 80 x 160 cm Rectificado / Acabado Pulido

**PISO / MURO
PORCELÁNICO ESMALTADO
ACABADO PULIDO**

80 X 160 cm Rectificado

Adhesivo Porcelánico | Es indispensable el uso de un sistema de nivelación. Se recomienda un desfase no mayor al 25% del largo de la pieza.



Espesor
9 mm



Boquilla
2 mm



PEI
4



Variación
Media



Gray ZVL2
80 x 160 cm Rectificado
**Color de boquilla
recomendado:**
Gris Ligero ●

Etéreo



ETÉREO | Blanco 80 x 160 cm Rectificado / Acabado Pulido

PISO / MURO
PORCELÁNICO ESMALTADO
ACABADO PULIDO Y SATINADO

80 X 160 cm Rectificado
 75 X 150 cm Rectificado

Adhesivo Porcelánico | Es indispensable el uso de un sistema de nivelación. Se recomienda un desfase no mayor al 25% del largo de la pieza.



Esesor
 75X150: 10.6 mm
 80X160: 9 mm



Boquilla
 2 mm




PEI
 4



Variación
 Media


ACABADO PULIDO



Blanco ZET2
 80 x 160 cm Rectificado
Color de boquilla recomendado:
 Blanco Brillante

© Daltile

ACABADO SATINADO



Blanco ZET1
 75 x 150 cm Rectificado
Color de boquilla recomendado:
 Blanco Brillante

Carrara Gold



CARRARA GOLD | White 80 x 160 cm Rectificado / Acabado Pulido
 En Muro: **PURE | White** 45 X 90 cm Rectificado / Acabado Satinado

PISO / MURO
PORCELÁNICO ESMALTADO
ACABADO PULIDO

80 x 160 cm Rectificado
 60 x 120 cm Rectificado

Adhesivo Porcelánico | Es indispensable el uso de un sistema de nivelación. Se recomienda un desfase no mayor al 25% del largo de la pieza.



Espesor
9 mm



Boquilla
2 mm



PEI
4



Variación
Media



White ZCG5
 80 x 160 cm Rectificado
 60 x 120 cm Rectificado
Color de boquilla recomendado:
 Blanco Brillante ○

Makia



MAKIA | White 80 x 160 cm Rectificado / Acabado Pulido

PISO / MURO
PORCELÁNICO ESMALTADO
ACABADO PULIDO

80 x 160 cm Rectificado

Adhesivo Porcelánico | Es indispensable el uso de un sistema de nivelación. Se recomienda un desfase no mayor al 25% del largo de la pieza.



Espesor
9 mm



Boquilla
2 mm



PEI
4



Variación
Media



White ZMK1

80 x 160 cm Rectificado

Color de boquilla recomendado:

Blanco Antiguo ●

Silver River



SILVER RIVER | Gray 80 x 160 cm Rectificado / Acabado Pulido

**PISO/MURO PORCELÁNICO
ESMALTADO ACABADO PULIDO**

80 x 160 cm Rectificado
60 x 120 cm Rectificado

Adhesivo Porcelánico | Es indispensable el uso de un sistema de nivelación. Se recomienda un desfase no mayor al 25% del largo de la pieza.



Espesor
9 mm



Boquilla
2 mm



PEI
4



Variación
Media



Gray ZS09

80 x 160 cm Rectificado
60 x 120 cm Rectificado

**Color de boquilla
recomendado:**

Gris Acero ●

Katania



KATANIA | Ivory 80 x 160 cm Rectificado / Acabado Pulido

PISO/MURO
PORCELÁNICO ESMALTADO
ACABADO PULIDO

80 x 160 cm Rectificado

Adhesivo Porcelánico | Es indispensable el uso de un sistema de nivelación. Se recomienda un desfase no mayor al 25% del largo de la pieza.



Espesor
10 mm




Boquilla
2 mm



PEI
3



Variación
Media



Ivory ZKA1
 80 x 160 cm Rectificado
Color de boquilla recomendado:
 Gris Ligero ●



Light Gray ZKA2
 80 x 160 cm Rectificado
Color de boquilla recomendado:
 Gris Acero ●



Dark Gray ZKA3
 80 x 160 cm Rectificado
Color de boquilla recomendado:
 Platino ●

Lauria



LAURIA | Blanco 80 x 160 cm Rectificado / Acabado Pulido

**PISO/MURO PORCELÁNICO
ESMALTADO ACABADO PULIDO**

80 x 160 cm Rectificado

Adhesivo Porcelánico | Es indispensable el uso de un sistema de nivelación. Se recomienda un desfase no mayor al 25% del largo de la pieza.



Espesor
10 mm



Boquilla
2 mm



PEI
3



Variación
Media



Blanco ZLR1
80 x 160 cm Rectificado
**Color de boquilla
recomendado:**
Blanco Brillante

Marquina



MARQUINA | Negro 80 x 160 cm Rectificado / Acabado Pulido

PISO/MURO
PORCELÁNICO ESMALTADO
ACABADO PULIDO

80 x 160 cm Rectificado

Adhesivo Porcelánico | Es indispensable el uso de un sistema de nivelación. Se recomienda un desfase no mayor al 25% del largo de la pieza.



Espesor
10 mm




Boquilla
2 mm



PEI
2



Variación
Baja



Negro ZMQ1

80 x 160 cm Rectificado

**Color de boquilla
recomendado:**

Negro ●

Manaos



MANAOS | Deep Gray 80 x 160 cm Rectificado / Acabado Pulido

**PISO/MURO PORCELÁNICO
ESMALTADO ACABADO PULIDO**

80 x 160 cm Rectificado

Adhesivo Porcelánico | Es indispensable el uso de un sistema de nivelación. Se recomienda un desfase no mayor al 25% del largo de la pieza.



Espesor
10 mm




Boquilla
2 mm



PEI
2



Variación
Alta



Deep Gray ZM75
80 x 160 cm Rectificado
**Color de boquilla
recomendado:**
Negro Opaco ●

Andria



ANDRIA | Marfil 80 x 160 cm Rectificado / Acabado Pulido

PISO/MURO
PORCELÁNICO ESMALTADO
ACABADO PULIDO

80 x 160 cm Rectificado

Adhesivo Porcelánico | Es indispensable el uso de un sistema de nivelación. Se recomienda un desfase no mayor al 25% del largo de la pieza.



Espesor
10 mm



Boquilla
2 mm



PEI
3



Variación
Media



Marfil ZA81

80 x 160 cm Rectificado

**Color de boquilla
recomendado:**

Gris Ligero ●

Dynasty



DYNASTY | White 80 x 160 cm Rectificado / Acabado Satinado
En muro **ASPEN | Castaño** 25 x 153 cm Rectificado / Acabado Mate

Dynasty

PISO / MURO
PORCELÁNICO ESMALTADO
ACABADO SATINADO

80 x 160 cm Rectificado

Adhesivo Porcelánico | Es indispensable el uso de un sistema de nivelación. Se recomienda un desfase no mayor al 25% del largo de la pieza.



Espesor
9 mm




Boquilla
2 mm



PEI
3



Variación
Media



White ZDY1

80 x 160 cm Rectificado

Color de boquilla

recomendado:

Blanco Brillante

Luxe



LUXE | Cream 80 x 120 cm Rectificado / Acabado Pulido

**PISO/MURO PORCELÁNICO
DOBLE CARGA
ACABADO PULIDO**

80 x 120 cm Rectificado
80 x 80 cm Rectificado

Adhesivo Porcelánico | Es indispensable el uso de un sistema de nivelación. Se recomienda un desfase no mayor al 25% del largo de la pieza (80X120).



Espesor
80X80: 10 mm
80X120: 11 mm



Boquilla
2 mm



PEI
NA



Variación
Baja



Cream ZH89
80 x 120 cm Rectificado
**Color de boquilla
recomendado:**
Blanco Antiguo ●



Cream ZH89
80 x 80 cm Rectificado
**Color de boquilla
recomendado:**
Blanco Antiguo ●

Black Marble



BLACK MARBLE | Black 60 x 120 cm Rectificado / Acabado Pulido

**PISO/MURO
PORCELÁNICO ESMALTADO
ACABADO PULIDO**

60 x 120 cm Rectificado

Adhesivo Porcelánico | Es indispensable el uso de un sistema de nivelación. Se recomienda un desfase no mayor al 25% del largo de la pieza.



Espesor
9 mm



Boquilla
2 mm



PEI
2



Variación
Media



Black ZN09
60 x 120 cm Rectificado
**Color de boquilla
recomendado:**
Negro Opaco ●

Leblanc



LEBLANC | White 60 x 120 cm Rectificado / Acabado Pulido

Leblanc

PISO / MURO
PORCELÁNICO ESMALTADO
ACABADO PULIDO

60 x 120 cm Rectificado
 60 x 60 cm Rectificado

Adhesivo Porcelánico | Es indispensable el uso de un sistema de nivelación. Se recomienda un desfase no mayor al 25% del largo de la pieza.



Espesor
 60X120: 9 mm
 60X60: 8.8 mm




Boquilla
 2 mm




PEI
 4



Variación
 Media



White ZLB5
 60 x 120 cm Rectificado
Color de boquilla recomendado:
 Blanco Brillante



White ZLB5
 60 x 60 cm Rectificado
Color de boquilla recomendado:
 Blanco Brillante

Gandia



GANDIA | Grey 60 x 120 cm Rectificado / Acabado Pulido

Gandia

PISO/MURO
PORCELÁNICO ESMALTADO
ACABADO PULIDO

60 x 120 cm Rectificado
 60 x 60 cm Rectificado

Adhesivo Porcelánico | Es indispensable el uso de un sistema de nivelación. Se recomienda un desfase no mayor al 25% del largo de la pieza (60X120).



Espesor
 60X120: 9 mm
 60X60: 8.8 mm



Boquilla
 2 mm



PEI
 3



Variación
 Media



Grey ZGN6
 60 x 120 cm Rectificado
Color de boquilla recomendado:
 Gris Acero ●



Grey ZGN6
 60 x 60 cm Rectificado
Color de boquilla recomendado:
 Gris Acero ●



Dark Grey ZGN7
 60 x 120 cm Rectificado
Color de boquilla recomendado:
 Platino ●



Dark Grey ZGN7
 60 x 60 cm Rectificado
Color de boquilla recomendado:
 Platino ●

Antalya



ANTALYA | Cream 60 x 120 cm Rectificado / Acabado Pulido
 En muro **INWOOD | Brown** 19.5 x 118 cm Rectificado / Acabado Mate

PISO/MURO
PORCELÁNICO ESMALTADO
ACABADO PULIDO

60 x 120 cm Rectificado

Adhesivo Porcelánico | Es indispensable el uso de un sistema de nivelación. Se recomienda un desfase no mayor al 25% del largo de la pieza.



Espesor
9 mm



Boquilla
2 mm



PEI
4



Variación
Media



Cream ZA06
 60 x 120 cm Rectificado
Color de boquilla recomendado:
 Blanco Brillante ○

Athenea



ATHENEA | White 60 x 120 cm Rectificado / Acabado Pulido
 En muro: **BOREAL | Gris** 59 x 118 cm Rectificado / Acabado Mate

PISO/MURO
PORCELÁNICO ESMALTADO
ACABADO PULIDO

60 x 120 cm Rectificado

Adhesivo Porcelánico | Es indispensable el uso de un sistema de nivelación. Se recomienda un desfase no mayor al 25% del largo de la pieza.



Espesor
9 mm




Boquilla
2 mm



PEI
4



Variación
Media



White ZAH5

60 x 120 cm Rectificado

Color de boquilla recomendado:

Blanco Brillante ○

Denia



DENIA | Light Gray 60 x 120 cm Rectificado / Acabado Pulido

PISO/MURO
PORCELÁNICO ESMALTADO
ACABADO PULIDO

60 x 120 cm Rectificado
60 x 60 cm Rectificado

Adhesivo Porcelánico | Es indispensable el uso de un sistema de nivelación. Se recomienda un desfase no mayor al 25% del largo de la pieza (60X120).



Espesor
60X120: 8.5 mm
60X60: 8.8 mm



Boquilla
2 mm



PEI
3




Variación
Media



Light Gray ZDN2
60 x 120 cm Rectificado
Color de boquilla recomendado:
Gris Ligero ●



Light Gray ZDN2
60 x 60 cm Rectificado
Color de boquilla recomendado:
Gris Ligero ●



Ivory ZDN1
60 x 60 cm Rectificado
Color de boquilla recomendado:
Gris Ligero ●

Adaline



ADALINE | White 60 x 120 cm Rectificado / Acabado Pulido

PISO/MURO
PORCELÁNICO ESMALTADO
ACABADO PULIDO

60 x 120 cm Rectificado
 60 x 60 cm Rectificado

Adhesivo Porcelánico | Es indispensable el uso de un sistema de nivelación. Se recomienda un desfase no mayor al 25% del largo de la pieza (60X120).



Esesor
 60X120: 8.5 mm
 60X60: 8.8 mm




Boquilla
 2 mm




PEI
 3



Variación
 Media



White ZAN6
 60 x 120 cm Rectificado
Color de boquilla recomendado:
 Blanco Brillante ○



White ZAN6
 60 x 60 cm Rectificado
Color de boquilla recomendado:
 Blanco Brillante ○

Icon



ICON | Dark Grey 75 x 150 cm Rectificado / Acabado Satinado

**PISO/MURO
PORCELÁNICO ESMALTADO
ACABADO SATINADO**

75 X 150 cm Rectificado

Adhesivo Porcelánico | Es indispensable el uso de un sistema de nivelación. Se recomienda un desfase no mayor al 25% del largo de la pieza.



Espesor
10.6 mm



Boquilla
2 mm



PEI
4
ZIC2: 3



Variación
Media

© Daltile



Light Gray ZIC1
75 x 150 cm Rectificado
**Color de boquilla
recomendado:**
Gris Ligero ●



Dark Gray ZIC2
75 x 150 cm Rectificado
**Color de boquilla
recomendado:**
Platino ●

Atelier



ATELIER | Blanco 75 x 150 cm Rectificado / Acabado Satinado

PISO/MURO
PORCELÁNICO ESMALTADO
ACABADO SATINADO

75 X 150 cm Rectificado

Adhesivo Porcelánico | Es indispensable el uso de un sistema de nivelación. Se recomienda un desfase no mayor al 25% del largo de la pieza.



Esesor
10.6 mm



Boquilla
2 mm




PEI
4



Variación
Alta

© Daltile



Blanco ZAT7
 75 x 150 cm Rectificado
Color de boquilla recomendado:
 Blanco Brillante ○



Gris ZAT8
 75 x 150 cm Rectificado
Color de boquilla recomendado:
 Blanco Brillante ○

Avenue



AVENUE | Oxford 75 x 150 cm Rectificado / Acabado Mate

PISO/MURO
PORCELÁNICO ESMALTADO
ACABADO MATE

75 x 150 cm Rectificado

Adhesivo Porcelánico | Es indispensable el uso de un sistema de nivelación. Se recomienda un desfase no mayor al 25% del largo de la pieza.



Espesor
10.6 mm



Boquilla
2 mm



PEI
3



Variación
Baja



Antiderrapante

© Daltile



Oxford ZAV5
 75 x 150 cm Rectificado
Color de boquilla
recomendado:
 Platino ●

Kroma



KROMA | Dark Gray 75 x 150 cm Rectificado / Acabado Mate

**PISO/MURO
PORCELÁNICO ESMALTADO
ACABADO MATE**

75 x 150 cm Rectificado

Adhesivo Porcelánico | Es indispensable el uso de un sistema de nivelación. Se recomienda un desfase no mayor al 25% del largo de la pieza.



Espesor
10.6 mm



Boquilla
2 mm



PEI
4
ZKR3: 3



Variación
Media



Antiderrapante

© Daltile



White ZKR1
75 x 150 cm Rectificado
Color de boquilla recomendado:
Gris Ligero ●



Light Gray ZKR2
75 x 150 cm Rectificado
Color de boquilla recomendado:
Gris Ligero ●



Dark Gray ZKR3
75 x 150 cm Rectificado
Color de boquilla recomendado:
Negro Opaco ●

Biancato



BIANCATO | Gris 59 x 118 cm Rectificado / Acabado Satinado
En piso **ELITE** | Crema 60 x 60 cm Rectificado / Acabado Mate

Biancato

PISO / MURO
PORCELÁNICO ESMALTADO
ACABADO SATINADO

59 x 118 cm Rectificado

Adhesivo Porcelánico | Es indispensable el uso de un sistema de nivelación. Se recomienda un desfase no mayor al 25% del largo de la pieza.



Espesor
10.6 mm



Boquilla
2 mm



PEI
4



Variación
Media

© Daltile




Marfil ZBT4

59 x 118 cm Rectificado

Color de boquilla
recomendado:

Blanco Brillante



Gris ZBT5

59 x 118 cm Rectificado

Color de boquilla
recomendado:

Gris Natural

Covalia



COVALIA | Moka 59 x 118 cm Rectificado / Acabado Mate

PISO/MURO
PORCELÁNICO ESMALTADO
ACABADO MATE

59 x 118 cm Rectificado

Adhesivo Porcelánico | Es indispensable el uso de un sistema de nivelación. Se recomienda un desfase no mayor al 25% del largo de la pieza.



Espesor
10.6 mm



Boquilla
2 mm



PEI
3



Variación
Alta



Antiderrapante

© Daltile



Moka ZC07
59 x 118 cm Rectificado
Color de boquilla
recomendado:
Gris Natural ●

Soleil



SOLEIL | Blanc 59 x 118 cm Rectificado / Acabado Satinado

PISO/MURO
PORCELÁNICO ESMALTADO
ACABADO SATINADO

59 x 118 cm Rectificado

Adhesivo Porcelánico | Es indispensable el uso de un sistema de nivelación. Se recomienda un desfase no mayor al 25% del largo de la pieza.



Espesor
10.6 mm



Boquilla
2 mm




PEI
4



Variación
Media

© Daltile



Blanc ZSL5
 59 x 118 cm Rectificado
Color de boquilla
recomendado:
 Blanco Brillante ○

Boreal



BOREAL | Blanco 59 x 118 cm Rectificado / Acabado Mate

Boreal

PISO / MURO
PORCELÁNICO ESMALTADO
ACABADO MATE

59 x 118 cm Rectificado

Adhesivo Porcelánico | Es indispensable el uso de un sistema de nivelación. Se recomienda un desfase no mayor al 25% del largo de la pieza.



Espesor
10.6 mm



Boquilla
2 mm



PEI
4
ZB03: 2




Variación
Baja



Antiderrapante

© Daltile



Blanco ZB01
59 x 118 cm Rectificado
Color de boquilla recomendado:
Blanco Antiguo ●




Blanco Anticato ZB01E
59 x 118 cm Rectificado
Color de boquilla recomendado:
Blanco Antiguo ●



Gris ZB02
59 x 118 cm Rectificado
Color de boquilla recomendado:
Gris Ligero ●



Gris Anticato ZB02E
59 x 118 cm Rectificado
Color de boquilla recomendado:
Gris Ligero ●



Negro ZB03
59 x 118 cm Rectificado
Color de boquilla recomendado:
Negro ●



Negro Anticato ZB03E
59 x 118 cm Rectificado
Color de boquilla recomendado:
Negro ●

Livenza



LIVENZA | Dark Gray 59 x 118 cm Rectificado / Acabado Mate

PISO/MURO
PORCELÁNICO ESMALTADO
ACABADO MATE

59 x 118 cm Rectificado

Adhesivo Porcelánico | Es indispensable el uso de un sistema de nivelación. Se recomienda un desfase no mayor al 25% del largo de la pieza.



Espesor
10.6 mm



Boquilla
2 mm



PEI
3



Variación
Alta



Antiderrapante

© Daltile



Light Gray ZLV1
59 x 118 cm Rectificado
Color de boquilla recomendado:
Gris Acero ●



Dark Gray ZLV2
59 x 118 cm Rectificado
Color de boquilla recomendado:
Platino ●

Pietra Di Vals



PIETRA DI VALS | Dark Gray 59 x 118 cm Rectificado / Acabado Mate

PISO/MURO
PORCELÁNICO ESMALTADO
ACABADO MATE

59 x 118 cm Rectificado

Adhesivo Porcelánico | Es indispensable el uso de un sistema de nivelación. Se recomienda un desfase no mayor al 25% del largo de la pieza.



Espesor
10.6 mm



Boquilla
2 mm



PEI
4
ZPV6: 3




Variación
Media




Antiderrapante

© Daltile



Light Gray ZPV5
 59 x 118 cm Rectificado
Color de boquilla recomendado:
 Blanco Antiguo ●



Dark Gray ZPV6
 59 x 118 cm Rectificado
Color de boquilla recomendado:
 Negro Opaco ●

Marmi



MARMI | Gray 59 x 118 cm Rectificado / Acabado Satinado

PISO/MURO
PORCELÁNICO ESMALTADO
ACABADO SATINADO

59 x 118 cm Rectificado

Adhesivo Porcelánico | Es indispensable el uso de un sistema de nivelación. Se recomienda un desfase no mayor al 25% del largo de la pieza.



Espesor
10.6 mm



Boquilla
2 mm



PEI
ZMR5: 4
ZMR6: 3




Variación
Media

© Daltile



Cream ZMR5
 59 x 118 cm Rectificado
Color de boquilla recomendado:
 Blanco Antiguo ●



Gray ZMR6
 59 x 118 cm Rectificado
Color de boquilla recomendado:
 Gris Acero ●

Álida




ÁLIDA | Blanco 59 x 118 cm Rectificado / Acabado Satinado

PISO/MURO
PORCELÁNICO ESMALTADO
ACABADO SATINADO

59 x 118 cm Rectificado
Mosaico en malla 29 x 26 cm

Adhesivo Porcelánico | Es indispensable el uso de un sistema de nivelación. Se recomienda un desfase no mayor al 25% del largo de la pieza.



© Daltile



Blanco ZAD5
59 x 118 cm Rectificado
Color de boquilla recomendado:
Blanco Brillante ○

Mosaico Cerámico



Hex Blanco ZA05
Malla 29 x 26 cm
Color de boquilla recomendado:
Blanco Brillante ○

Inwood



INWOOD | Gray 19.5 x 118 cm Rectificado / Acabado Mate

Inwood

PISO/MURO
PORCELÁNICO ESMALTADO
ACABADO MATE

19.5 x 118 cm Rectificado

Adhesivo Porcelánico | Es indispensable el uso de un sistema de nivelación. Se recomienda un desfase no mayor al 25% del largo de la pieza.



Espesor
10.6 mm



Boquilla
2 mm



PEI
3



Variación
Media



Antiderrapante

© Daltile



Gray ZIW1

19.5 x 118 cm Rectificado

Color de boquilla recomendado:

Grafito ●




Natural ZIW2

19.5 x 118 cm Rectificado

Color de boquilla recomendado:

Avellana ●



Brown ZIW3

19.5 x 118 cm Rectificado

Color de boquilla recomendado:

Chocolate ●

Elite



ELITE | Crema 60 x 60 cm Rectificado / Acabado Mate

**PISO
PORCELÁNICO ESMALTADO
ACABADO MATE**

60 x 60 cm Rectificado

Adhesivo Porcelánico | Es indispensable el uso de un sistema de nivelación.



Espesor
8.8 mm



Boquilla
2 mm



PEI
4



Variación
Media



Antiderrapante

© Daltile



Crema ZEL1
60 x 60 cm Rectificado
**Color de boquilla
recomendado:**
Gris Ligero ●

Stone View



STONE VIEW | Gray 60 x 60 cm Rectificado / Acabado Mate

PISO
PORCELÁNICO ESMALTADO
ACABADO MATE

60 x 60 cm Rectificado

Adhesivo Porcelánico | Es indispensable el uso de un sistema de nivelación.



Espesor
8.8 mm



Boquilla
2 mm



PEI
ZCD2: 4
ZCD3: 3



Variación
Aleatoria



Antiderrapante

© Daltile



Gray ZCD2
60 x 60 cm Rectificado
Color de boquilla
recomendado:
Gris Acero ●



Dark Gray ZCD3
60 x 60 cm Rectificado
Color de boquilla
recomendado:
Gris Natural ●

Malta



MALTA | Blanco 60 x 60 cm Rectificado / Acabado Mate

Malta

PISO
PORCELÁNICO ESMALTADO
ACABADO MATE

60 x 60 cm Rectificado

Adhesivo Porcelánico | Es indispensable el uso de un sistema de nivelación.



Espesor
8.8 mm



Boquilla
2 mm



PEI
4




Variación
Baja




Antiderrapante


© Daltile



Gris ZR01
60 x 60 cm Rectificado
Color de boquilla recomendado:
Gris Acero ●



Humo ZR02
60 x 60 cm Rectificado
Color de boquilla recomendado:
Gris Acero ●



Blanco ZR03
60 x 60 cm Rectificado
Color de boquilla recomendado:
Blanco Antiguo ●

Fidias



FIDIAS | Crema Marfil 60 x 60 cm Rectificado / Acabado Mate

PISO
PORCELÁNICO ESMALTADO
ACABADO MATE

60 x 60 cm Rectificado

Adhesivo Porcelánico | Es indispensable el uso de un sistema de nivelación.



Espesor
8.8 mm



Boquilla
2 mm




PEI
4




Variación
Alta

© Daltile



Crema Marfil ZCM1
60 x 60 cm Rectificado
Color de boquilla
recomendado:
Blanco Antiguo ●

Brussel



BRUSSEL | Gris en muro 30.5 x 60.5 cm / Acabado Mate

**PISO/MURO
PORCELÁNICO ESMALTADO
ACABADO MATE**

30.5 x 60.5 cm

Adhesivo Porcelánico | Es indispensable el uso de un sistema de nivelación. Se recomienda un desfase no mayor al 25% del largo de la pieza.



Espesor
8.8 mm



Boquilla
Muro: 2 mm
Piso: 4 mm



PEI
4



Variación
Media



Antiderrapante

© Daltile



Beige ZTM1
30.5 x 60.5 cm
Color de boquilla recomendado:
Blanco Antiguo ●



Gris ZTM2
30.5 x 60.5 cm
Color de boquilla recomendado:
Gris Acero ●

Porcelánicos Pulidos Super Gloss



MARANELLO | Beige 60 x 60 cm Rectificado / Acabado Pulido

**SELLADO PLUS
ACABADO PULIDO**

60 x 60 cm Rectificado

Adhesivo Porcelánico | Es indispensable el uso de un sistema de nivelación.



Espesor
8 mm



Boquilla
2 mm




PEI
NA




Variación
Baja

© Daltile



**Bellagio Crema
Super Gloss ZH18**
60 x 60 cm Rectificado
**Color de boquilla
recomendado:**
Blanco Antiguo ●



**Milán Crema
Super Gloss ZH05**
60 x 60 cm Rectificado
**Color de boquilla
recomendado:**
Blanco Antiguo ●



**Maranello Beige
Super Gloss ZH03**
60 x 60 cm Rectificado
**Color de boquilla
recomendado:**
Blanco Antiguo ●

Piezas Especiales



PARA PORCELÁNICOS

ESCALÓN Y RODAPIÉ | Contamos con una línea de piezas especiales que le darán a sus espacios las mejores terminaciones en su instalación. Las piezas especiales están disponibles en todas nuestras series. El tamaño de sus piezas especiales depende del formato del piso seleccionado.



Escalón
30 x 60 cm
30 x 45 cm



Rodapié
9.5 x 60 cm
7.5 x 45 cm

Para mayor información llame a nuestro Centro de Servicio al (81) 8124 8145
E-mail: especificaciones@daltile.com.mx

daltile®



dalgres®



Se adapta a cualquier espacio y diseño, siendo una apuesta segura para el que busca acertar sin dejar de ser diferente.

Iráki

dalgres **XL**



IRÁKI | Gray 77 x 153 cm rectificado / Acabado Satinado


**PISO/MURO DALGRES
ACABADO SATINADO**

77 x 153 cm Rectificado

Adhesivo Cerámico | Es indispensable el uso de un sistema de nivelación. Se recomienda un desfase no mayor al 25% del largo de la pieza.

**Espesor**
10.6 mm**Boquilla**
2 mm**PEI**
ZI10: 4
ZI11: 3**Variación**
Media

© Daltile

**Cream ZI10**

77 x 153 cm Rectificado

**Color de boquilla
recomendado:**

Blanco Antiguo ●

**Gray ZI11**

77 x 153 cm Rectificado

**Color de boquilla
recomendado:**

Gris Ligero ●

Saona

dalgres **XL**



SAONA | Gris 77 x 153 cm rectificado / Acabado Mate

Saona

dalgres **XL****PISO/MURO DALGRES
ACABADO MATE**

77 x 153 cm Rectificado

Adhesivo Cerámico | Es indispensable el uso de un sistema de nivelación. Se recomienda un desfase no mayor al 25% del largo de la pieza.

**Espesor**
10.6 mm**Boquilla**
2 mm**PEI**
ZS51,
ZS52: 4
ZS53: 3**Variación**
Media**Antiderrapante**

© Daltile

**Blanco ZS51**

77 x 153 cm Rectificado

Color de boquilla**recomendado:**

Gris Natural ●

**Gris ZS52**

77 x 153 cm Rectificado

Color de boquilla**recomendado:**

Gris Acero ●

**Basalto ZS53**

77 x 153 cm Rectificado

Color de boquilla**recomendado:**

Negro Opaco ●

Khaos

dalgres **XL**



KHAOS | Dark Gray 77 x 153 cm rectificado / Acabado Mate

Khaos

dalgres **XL****PISO/MURO DALGRES
ACABADO MATE**

77 x 153 cm Rectificado

Adhesivo Cerámico | Es indispensable el uso de un sistema de nivelación. Se recomienda un desfase no mayor al 25% del largo de la pieza.

**Espesor**
10.6 mm**Boquilla**
2 mm**PEI**
3**Variación**
Media**Antiderrapante**

© Daltile

**Dark Gray ZKH1**
77 x 153 cm Rectificado
**Color de boquilla
recomendado:**
Platino ●

Xenia

dalgres **XL**



XENIA | Café 25 x 153 cm rectificado / Acabado Mate
En muro **BOREAL** | Gris 59 x 118 cm rectificado / Acabado Mate

Xenia

dalgres **XL****PISO/MURO DALGRES
ACABADO MATE**

25 x 153 cm Rectificado

Adhesivo Cerámico | Es indispensable el uso de un sistema de nivelación. Se recomienda un desfase no mayor al 25% del largo de la pieza.

**Espesor**
10.6 mm**Boquilla**
2 mm**PEI**
4
ZNX4: 3**Variación**
Media**Antiderrapante**

© Daltile

**Greige ZNX1**

25 x 153 cm Rectificado

**Color de boquilla
recomendado:**

Gris Ligero ●

**Natural ZNX3**

25 x 153 cm Rectificado

**Color de boquilla
recomendado:**

Blanco Antiguo ●

**Café ZNX4**

25 x 153 cm Rectificado

**Color de boquilla
recomendado:**

Mocha ●

Aspen

dalgres **XL**



ASPEN | Castaño 25 x 153 cm rectificado / Acabado Mate

Aspen

dalgres **XL****PISO/MURO DALGRES
ACABADO MATE**

25 x 153 cm Rectificado

Adhesivo Cerámico | Es indispensable el uso de un sistema de nivelación. Se recomienda un desfase no mayor al 25% del largo de la pieza.

**Espesor**
10.6 mm**Boquilla**
2 mm**PEI**
4
ZAS8: 3**Variación**
Media**Antiderrapante**

© Daltile

**Natural ZAS5**

25 x 153 cm Rectificado

**Color de boquilla
recomendado:**


Sepia ●

**Gris ZAS6**

25 x 153 cm Rectificado

**Color de boquilla
recomendado:**

Gris Natural ●

**Castaño ZAS8**

25 x 153 cm Rectificado

**Color de boquilla
recomendado:**

Avellana ●

Siena

dalgres **XL**



SIENA | Gray 60 x 120 cm Rectificado / Acabado Mate

PISO/MURO DALGRES ACABADO MATE

60 x 120 cm Rectificado
90 x 90 cm Rectificado

Adhesivo Cerámico | Es indispensable el uso de un sistema de nivelación. Se recomienda un desfase no mayor al 25% del largo de la pieza (60X120).



Espesor
10.6 mm



Boquilla
2 mm



PEI
3



Variación
Media




Antiderrapante

© Daltile



White GSI1
90 x 90 cm Rectificado
Color de boquilla recomendado:
Gris Natural ●



White GSI1
60 x 120 cm Rectificado
Color de boquilla recomendado:
Gris Natural ●



Gray GSI2
90 x 90 cm Rectificado
Color de boquilla recomendado:
Gris Acero ●



Gray GSI2
60 x 120 cm Rectificado
Color de boquilla recomendado:
Gris Acero ●

Momentum

dalgres **XL**



MOMENTUM | Light Gray 60 x 120 cm Rectificado / Acabado Mate

PISO/MURO DALGRES ACABADO MATE

60 x 120 cm Rectificado
90 x 90 cm Rectificado

Adhesivo Cerámico | Es indispensable el uso de un sistema de nivelación. Se recomienda un desfase no mayor al 25% del largo de la pieza (60X120).



Espesor
10.6 mm



Boquilla
2mm



PEI
4



Variación
Media




Antiderrapante

© Daltile



Light Gray GM61
90 x 90 cm Rectificado
**Color de boquilla
recomendado:**
Gris Acero ●



Light Gray GM62
60 x 120 cm Rectificado
**Color de boquilla
recomendado:**
Gris Acero ●

Blue Stone

dalgres **XL**



BLUE STONE | Gray 60 x 120 cm rectificado / Acabado Mate

Blue Stone

dalgres **XL**

PISO/MURO DALGRES ACABADO MATE

60 x 120 cm Rectificado
90 x 90 cm Rectificado

Adhesivo Cerámico | Es indispensable el uso de un sistema de nivelación. Se recomienda un desfase no mayor al 25% del largo de la pieza (60X120).



Espesor
10.6 mm



Boquilla
2 mm



PEI
ZBS1: 4
ZBS2: 3



Variación
Media



Antiderrapante

© Daltile




Gray ZBS1
90 x 90 cm Rectificado
**Color de boquilla
recomendado:**
Gris Acero ●



Gray ZBS1
60 x 120 cm Rectificado
**Color de boquilla
recomendado:**
Gris Acero ●



Black ZBS2
90 x 90 cm Rectificado
**Color de boquilla
recomendado:**
Negro ●



Black ZBS2
60 x 120 cm Rectificado
**Color de boquilla
recomendado:**
Negro ●

Ankara

dalgres **XL**



ANKARA | Cream 45 x 90 cm Rectificado / Acabado Satinado

PISO/MURO DALGRES ACABADO SATINADO

90 x 90 cm Rectificado
45 x 90 cm Rectificado

Adhesivo Cerámico | Es indispensable el uso de un sistema de nivelación. Se recomienda un desfase no mayor al 25% del largo de la pieza (45X90).



Espesor
10.6 mm



Boquilla
2 mm



PEI
4




Variación
Baja

© Daltile



Cream ZAK1
90 x 90 cm Rectificado
Color de boquilla recomendado:
Blanco Antiguo ●



Cream ZAK1
45 x 90 cm Rectificado
Color de boquilla recomendado:
Blanco Antiguo ●

Corso

dalgres **XL**

CORSO | Dark Gray 60 x 120 cm Rectificado / Acabado Mate

**PISO/MURO DALGRES
ACABADO MATE**

60 x 120 cm Rectificado
90 x 90 cm Rectificado
30 x 60 cm Rectificado

Adhesivo Cerámico | Es indispensable el uso de un sistema de nivelación. Se recomienda un desfase no mayor al 25% del largo de la pieza (60X120 y 30X60).



Esesor
10.6 mm
30X60: 8.8 mm



Boquilla
2 mm



PEI
ZC31: 4
ZC32: 3




Variación
Baja



Antiderrapante


© Daltile



Light Gray ZC31
60 x 120 cm Rectificado
Color de boquilla recomendado:
Gris Acero ●



Light Gray ZC31
90 x 90 cm Rectificado
Color de boquilla recomendado:
Gris Acero ●



Light Gray ZC31
30 x 60 cm Rectificado



Dark Gray ZC32
60 x 120 cm Rectificado
Color de boquilla recomendado:
Gris Acero ●



Dark Gray ZC32
90 x 90 cm Rectificado
Color de boquilla recomendado:
Gris Acero ●



Dark Gray ZC32
30 x 60 cm Rectificado

Serenity

dalgres **XL**



SERENITY | Blanco 60 x 120 cm rectificado / Acabado Satinado

Serenity

dalgres **XL**

PISO/MURO DALGRES ACABADO SATINADO

60 x 120 cm Rectificado

Adhesivo Cerámico | Es indispensable el uso de un sistema de nivelación. Se recomienda un desfase no mayor al 25% del largo de la pieza.



Espesor
10.6 mm



Boquilla
2 mm



PEI
4



Variación
Baja

© Daltile



Blanco ZSE9

60 x 120 cm Rectificado

**Color de boquilla
recomendado:**

Blanco Brillante

Aurora

dalgres **XL**



AURORA | Bianco 45 x 90 cm rectificado / Acabado Brillante

Aurora

dalgres **XL**

**PISO/MURO DALGRES
ACABADO SATINADO
Y BRILLANTE**

60 x 120 cm Rectificado
45 x 90 cm Rectificado
60 x 60 cm Rectificado

Adhesivo Cerámico | Es indispensable el uso de un sistema de nivelación. Se recomienda un desfase no mayor al 25% del largo de la pieza (60x120 y 45x90).



Espesor
10.6 mm
60X60: 8.8 mm



Boquilla
2 mm




PEI
4
ZA62: 3
Muro: NA




Variación
Baja

© Daltile




Bianco ZA61
60 x 120 cm Rectificado
Color de boquilla recomendado:
Blanco Brillante



Bianco ZA61
60 x 60 cm Rectificado
Color de boquilla recomendado:
Blanco Brillante



Bianco ZA61
45 x 90 cm Rectificado
Color de boquilla recomendado:
Blanco Brillante



Bianco Waves ZA61
45 x 90 cm Rectificado
Color de boquilla recomendado:
Blanco Brillante

NUEVO PRODUCTO
Acabado Brillante



Bianco ZA62
45 x 90 cm Rectificado
Color de boquilla recomendado:
Blanco Brillante

Avenza

dalgres **XL**



AVENZA | Blanco 45 x 90 cm rectificado / Acabado Brillante

Avenza

dalgres **XL**

PISO/MURO DALGRES ACABADO SATINADO Y BRILLANTE

60 x 120 cm Rectificado
45 x 90 cm Rectificado
60 x 60 cm Rectificado

Adhesivo Cerámico | Es indispensable el uso de un sistema de nivelación. Se recomienda un desfase no mayor al 25% del largo de la pieza (60X120 y 45X90).



Espesor
10.6 mm
60X60: 8.8 mm



Boquilla
2 mm



PEI
4
45X90: 3



Variación
Media

© Daltile

Acabado Satinado



Blanco ZAV3

60 x 120 cm Rectificado

Color de boquilla recomendado:

Blanco Antiguo ●

NUEVO PRODUCTO Acabado Brillante




Blanco ZAV4

45 x 90 cm Rectificado

Color de boquilla recomendado:

Blanco Antiguo ●

Acabado Satinado




Blanco ZAV3

60 x 60 cm Rectificado

Color de boquilla recomendado:

Blanco Antiguo ●

Acabado Brillante



Blanco ZAV4

60 x 60 cm Rectificado

Color de boquilla recomendado:

Blanco Antiguo ●

Latitud

dalgres **XL**



LATITUD | Blanco 60 x 120 cm Rectificado / Acabado Satinado

**PISO/MURO DALGRES
ACABADO SATINADO**

60 x 120 cm Rectificado

Adhesivo Cerámico | Es indispensable el uso de un sistema de nivelación. Se recomienda un desfase no mayor al 25% del largo de la pieza.



Espesor
10.6 mm



Boquilla
2 mm



PEI
4



Variación
Baja

© Daltile



Blanco GLT5
60 x 120 cm Rectificado
**Color de boquilla
recomendado:**
Blanco Brillante ○

Kepler

dalgres **XL**

KEPLER | Gray 60 x 120 cm Rectificado / Acabado Mate

**PISO/MURO DALGRES
ACABADO MATE**

60 x 120 cm Rectificado

Adhesivo Cerámico | Es indispensable el uso de un sistema de nivelación. Se recomienda un desfase no mayor al 25% del largo de la pieza.



Esesor
10.6 mm



Boquilla
2 mm



PEI
3



Variación
Baja



Antiderrapante

© Daltile

**Gray ZKP1**

60 x 120 cm Rectificado

**Color de boquilla
recomendado:**

Negro Opaco ●

Quantum

dalgres **XL**



QUANTUM | Gray 60 x 120 cm rectificado / Acabado Mate

Quantum


dalgres **XL****PISO/MURO DALGRES
ACABADO MATE**

60 x 120 cm Rectificado

Adhesivo Cerámico | Es indispensable el uso de un sistema de nivelación. Se recomienda un desfase no mayor al 25% del largo de la pieza.

**Espesor**
10.6 mm**Boquilla**
2 mm**PEI**
3**Variación**
Baja**Antiderrapante**


© Daltile

**White ZQT1**

60 x 120 cm Rectificado

**Color de boquilla
recomendado:**

Gris Natural ●

**Gray ZQT2**

60 x 120 cm Rectificado

**Color de boquilla
recomendado:**

Gris Acero ●

Infinity Stone

dalgres **XL**



INFINITY STONE | White 60 x 120 cm Rectificado / Acabado Satinado

**PISO/MURO DALGRES
ACABADO SATINADO**

60 x 120 cm Rectificado

Adhesivo Cerámico | Es indispensable el uso de un sistema de nivelación. Se recomienda un desfase no mayor al 25% del largo de la pieza.



Espesor
10.6 mm



Boquilla
2 mm



PEI
4



Variación
Baja

© Daltile



White ZIS1
60 x 120 cm Rectificado
**Color de boquilla
recomendado:**
Gris Ligero ●

Vento

dalgres **XL**

VENTO | White Waves en muro 45 x 90 cm Rectificado / Acabado Satinado
En piso **White** 45 x 90 cm Rectificado / Acabado Satinado

**PISO/MURO DALGRES
ACABADO SATINADO**

60 x 120 cm Rectificado
45 x 90 cm Rectificado

Adhesivo Cerámico | Es indispensable el uso de un sistema de nivelación. Se recomienda un desfase no mayor al 25% del largo de la pieza.



Espesor
10.6 mm



Boquilla
2 mm



PEI
4
Muro: NA



Variación
Baja


© Daltile



White GVN1
60 x 120 cm Rectificado
**Color de boquilla
recomendado:**
Blanco Brillante ○



White GVN1
45 x 90 cm Rectificado
**Color de boquilla
recomendado:**
Blanco Brillante ○



White Waves GVN1
45 x 90 cm Rectificado
**Color de boquilla
recomendado:**
Blanco Brillante ○

Boulevard

dalgres **XL**



BOULEVARD | Muted Clay 60 x 60 cm rectificado / Acabado Satinado

Boulevard

dalgres **XL**

PISO/MURO DALGRES ACABADO SATINADO

60 x 120 cm Rectificado
60 x 60 cm Rectificado

Adhesivo Cerámico | Es indispensable el uso de un sistema de nivelación. Se recomienda un desfase no mayor al 25% del largo de la pieza (60x120).



Espesor
60x120: 10.6 mm
60x60: 8.8 mm



Boquilla
2 mm



PEI
4
ZBD5, ZBD6: 3



Variación
Media

NUEVO PRODUCTO




Blue Cementile ZBD5
60 x 60 cm Rectificado

© Daltile



Light Gray ZBD1
60 x 120 cm Rectificado
**Color de boquilla
recomendado:**
Gris Acero ●



Amore Vittoria GA80
60 x 60 cm Rectificado
DECORADO AMORE

NUEVO PRODUCTO



Muted Clay ZBD6
60 x 60 cm Rectificado
**Color de boquilla
recomendado:**
Avellana ●



Light Gray ZBD1
60 x 60 cm Rectificado
**Color de boquilla
recomendado:**
Gris Acero ●



Amore Carlotta GA84
60 x 60 cm Rectificado
DECORADO AMORE

Dover

dalgres **XL**



DOVER | Light Gray 60 x 120 cm Rectificado / Acabado Satinado

**PISO/MURO DALGRES
ACABADO SATINADO**

60 x 120 cm Rectificado

Adhesivo Cerámico | Es indispensable el uso de un sistema de nivelación. Se recomienda un desfase no mayor al 25% del largo de la pieza.



Espesor
10.6 mm



Boquilla
2 mm




PEI
4




Variación
Baja

© Daltile



White ZDV1
60 x 120 cm Rectificado
**Color de boquilla
recomendado:**
Blanco Antiguo ●



Light Gray ZDV2
60 x 120 cm Rectificado
**Color de boquilla
recomendado:**
Gris Natural ●

Integrity

dalgres **XL**



INTEGRITY | Sand 60 x 120 cm Rectificado / Acabado Mate

PISO/MURO DALGRES ACABADO MATE

60 x 120 cm Rectificado
60 x 60 cm Rectificado

Adhesivo Cerámico | Es indispensable el uso de un sistema de nivelación. Se recomienda un desfase no mayor al 25% del largo de la pieza (60X120).



Esesor
60X120: 10.6 mm
60X60: 8.8 mm



Boquilla
2 mm



PEI
4




Variación
Media




Antiderrapante

© Daltile



White ZIN1
60 x 120 cm Rectificado
Color de boquilla recomendado:
Blanco Antiguo ●



White ZIN1
60 x 60 cm Rectificado
Color de boquilla recomendado:
Blanco Antiguo ●



Sand ZIN2
60 x 120 cm Rectificado
Color de boquilla recomendado:
Gris Acero ●



Sand ZIN2
60 x 60 cm Rectificado
Color de boquilla recomendado:
Gris Acero ●

Trend

dalgres **XL**










TREND | Light Gray 60 x 60 cm rectificado / Acabado Mate

**PISO/MURO DALGRES
ACABADO MATE**60 x 120 cm Rectificado
60 x 60 cm Rectificado

Adhesivo Cerámico | Es indispensable el uso de un sistema de nivelación. Se recomienda un desfase no mayor al 25% del largo de la pieza (60X120).

**Espesor**
60x120: 10.6 mm
60x60: 8.8 mm**Boquilla**
2 mm**PEI**
G101, G102: 4
G103, G104: 3**Variación**
Media**Antiderrapante**

© Daltile

**Dark Gray G103**
60 x 120 cm Rectificado
Color de boquilla recomendado:
Mocha ●**Dark Gray G103**
60 x 60 cm Rectificado
Color de boquilla recomendado:
Mocha ●**Beige G101**
60 x 60 cm Rectificado
Color de boquilla recomendado:
Gris Ligero ●**Light Gray G102**
60 x 120 cm Rectificado
Color de boquilla recomendado:
Gris Acero ●**Light Gray G102**
60 x 60 cm Rectificado
Color de boquilla recomendado:
Gris Acero ●**Black G104**
60 x 120 cm Rectificado
Color de boquilla recomendado:
Negro ●**Black G104**
60 x 60 cm Rectificado
Color de boquilla recomendado:
Negro ●

Finisterra

dalgres **XL**



FINISTERRA | White Waves 45 x 90 cm rectificado / Acabado Mate


Finisterra

dalgres **XL****PISO/MURO DALGRES
ACABADO MATE**60 x 120 cm Rectificado
45 x 90 cm Rectificado
45 x 90 cm

Adhesivo Cerámico | Es indispensable el uso de un sistema de nivelación. Se recomienda un desfase no mayor al 25% del largo de la pieza.

**Espesor**
10.6 mm**Boquilla**
Rect. 2 mm
No rect. 4 mm**PEI**
Muro: NA
4**Variación**
Media**Antiderrapante**
Piso

© Daltile

**White GFT1**
60 x 120 cm Rectificado
**Color de boquilla
recomendado:**
Blanco Antiguo ●**White GFT1**
45 x 90 cm
45 x 90 cm Rectificado
**Color de boquilla
recomendado:**
Blanco Antiguo ●**White Waves GFT1**
45 x 90 cm Rectificado
**Color de boquilla
recomendado:**
Blanco Antiguo ●**Gray GFT2**
60 x 120 cm Rectificado
**Color de boquilla
recomendado:**
Blanco Antiguo ●**Gray GFT2**
45 x 90 cm
45 x 90 cm Rectificado
**Color de boquilla
recomendado:**
Blanco Antiguo ●**Gray Waves GFT2**
45 x 90 cm Rectificado
**Color de boquilla
recomendado:**
Blanco Antiguo ●

Ardesia

dalgres **XL**



ARDESIA | Dark Gray 60 x 120 cm rectificado / Acabado Mate

Ardesia

dalgres **XL**

PISO/MURO DALGRES ACABADO MATE

60 x 120 cm Rectificado

Adhesivo Cerámico | Es indispensable el uso de un sistema de nivelación. Se recomienda un desfase no mayor al 25% del largo de la pieza.



Espesor
10.6 mm



Boquilla
2 mm



PEI
4




Variación
Alta



Antiderrapante

© Daltile




Light Gray GA10

60 x 120 cm Rectificado

**Color de boquilla
recomendado:**

Gris Ligero ●



Dark Gray GA11

60 x 120 cm Rectificado

**Color de boquilla
recomendado:**

Negro Opaco ●

Origin

dalgres **XL**



ORIGIN | Black 60 x 120 cm Rectificado / Acabado Mate

PISO/MURO DALGRES ACABADO MATE

60 x 120 cm Rectificado

Adhesivo Cerámico | Es indispensable el uso de un sistema de nivelación. Se recomienda un desfase no mayor al 25% del largo de la pieza.



Espesor
10.6 mm



Boquilla
2 mm



PEI
3



Variación
Media



Antiderrapante

© Daltile



Black GON1
60 x 120 cm Rectificado
Color de boquilla
recomendado:
Negro ●

Piasentina

dalgres **XL**



PIASENTINA | Gray 60 x 120 cm Rectificado / Acabado Mate

PISO/MURO DALGRES ACABADO MATE

60 x 120 cm Rectificado

Adhesivo Cerámico | Es indispensable el uso de un sistema de nivelación. Se recomienda un desfase no mayor al 25% del largo de la pieza.



Espesor
10.6 mm



Boquilla
2 mm



PEI
4




Variación
Alta



Antiderrapante

© Daltile



Light Gray GP01
60 x 120 cm Rectificado
**Color de boquilla
recomendado:**
Gris Ligero ●



Gray GP02
60 x 120 cm Rectificado
**Color de boquilla
recomendado:**
Grafito ●

Alborán

dalgres **XL**



ALBORÁN | Gris 20 x 120 cm Rectificado / Acabado Mate

PISO/MURO DALGRES ACABADO MATE

20 x 120 cm Rectificado

Adhesivo Cerámico | Es indispensable el uso de un sistema de nivelación. Se recomienda un desfase no mayor al 25% del largo de la pieza.



Espesor
10.6 mm



Boquilla
2 mm



PEI
ZAB7: 3
ZAB8: 2



Variación
Media




Antiderrapante

© Daltile



Gris ZAB7
20 x 120 cm Rectificado
Color de boquilla
recomendado:
Platino ●



Café ZAB8
20 x 120 cm Rectificado
Color de boquilla
recomendado:
Mocha ●

Austria

dalgres **XL**

AUSTRIA | Gray 20 x 120 cm Rectificado / Acabado Mate

**PISO/MURO DALGRES
ACABADO MATE**

20 x 120 cm Rectificado

Adhesivo Cerámico | Es indispensable el uso de un sistema de nivelación. Se recomienda un desfase no mayor al 25% del largo de la pieza.


Esesor
10.6 mm

Boquilla
2 mm

PEI
4

Variación
Media

Antiderrapante

© Daltile

**Gray ZAU1**

20 x 120 cm Rectificado

**Color de boquilla
recomendado:**

Gris Acero ●

Legend

dalgres **XL**



LEGEND | Natural 18 x 50 cm / Acabado Mate

Legend

dalgres **XL****PISO/MURO DALGRES
ACABADO MATE**

20 x 120 cm Rectificado
20 x 90 cm Rectificado
18 x 50 cm
15 x 66 cm

Adhesivo Cerámico | Es indispensable el uso de un sistema de nivelación. Se recomienda un desfase no mayor al 25% del largo de la pieza.



Espesor
20x120: 10.6 mm
20X90: 8.4 mm
18X50: 8 mm
15x66: 8 mm



Boquilla
Rect. 2 mm
No rect. 4 mm



PEI
4



Variación
Media



Antiderrapante

© Daltile



Greige GLD2
20 x 120 cm Rectificado
Color de boquilla recomendado:
Gris Ligero ●



Greige GLD2
20 x 90 cm Rectificado
Color de boquilla recomendado:
Gris Ligero ●



Natural GLD3
20 x 120 cm Rectificado
Color de boquilla recomendado:
Gris Ligero ●



Natural GLD3
20 x 90 cm Rectificado
Color de boquilla recomendado:
Gris Ligero ●



Brown GLD4
20 x 120 cm Rectificado
Color de boquilla recomendado:
Chocolate ●



Greige GLD2
18 x 50 cm
Color de boquilla recomendado:
Gris Ligero ●



Natural GLD3
18 x 50 cm
Color de boquilla recomendado:
Gris Ligero ●



Greige GLD2
15 x 66 cm
Color de boquilla recomendado:
Gris Ligero ●



Natural GLD3
15 x 66 cm
Color de boquilla recomendado:
Gris Ligero ●



Brown GLD4
15 x 66 cm
Color de boquilla recomendado:
Chocolate ●

Strongwood

dalgres **XL**



STRONGWOOD | Dark Brown 20 x 120 cm Rectificado / Acabado Mate

**PISO/MURO DALGRES
ACABADO MATE**

20 x 120 cm Rectificado

Adhesivo Cerámico | Es indispensable el uso de un sistema de nivelación. Se recomienda un desfase no mayor al 25% del largo de la pieza.



Espesor
10.6 mm



Boquilla
2 mm



PEI
3



Variación
Media



Antiderrapante

© Daltile



Gray GSG1
20 x 120 cm Rectificado
Color de boquilla recomendado:
Grafito ●



Cherry GSG2
20 x 120 cm Rectificado
Color de boquilla recomendado:
Chocolate ●



Dark Brown GSG3
20 x 120 cm Rectificado
Color de boquilla recomendado:
Platino ●

Royal Walnut

dalgres **XL**

ROYAL WALNUT | Natural Brown 15 x 66 cm / Acabado Mate

PISO/MURO DALGRES ACABADO MATE

20 x 120 cm Rectificado
15 X 66 cm

Adhesivo Cerámico | Es indispensable el uso de un sistema de nivelación. Se recomienda un desfase no mayor al 25% del largo de la pieza.



Espesor
20X120: 10.6 mm
15X66: 8 mm



Boquilla
Rect. 2 mm
No rect. 4 mm



PEI
3



Variación
Media



Antiderrapante

© Daltile



Natural Brown GRW1
20 x 120 cm Rectificado
Color de boquilla recomendado:
Chocolate ●



Natural Brown GRW1
15 x 66 cm
Color de boquilla recomendado:
Chocolate ●



Dark Brown GRW2
20 x 120 cm Rectificado
Color de boquilla recomendado:
Chocolate ●



Dark Brown GRW2
15 x 66 cm
Color de boquilla recomendado:
Chocolate ●

Pietra Francesea

dalgres **XL**



PIETRA FRANCESA | Light Grey 75 x 75 cm Rectificado / Acabado Satinado

Pietra Francesea

dalgres **XL**

PISO DALGRES ACABADO SATINADO

75 x 75 cm Rectificado
60.5 x 60.5 cm
60 x 60 cm Rectificado

Adhesivo Cerámico | Es indispensable el uso de un sistema de nivelación.



Espeor

75X75: 10.6 mm
60X60: 8.8mm



Boquilla

Rect. 2 mm
No rect. 4 mm



PEI
4



Variación
Media

© Daltile



Light Grey GPF1

75 x 75 cm Rectificado
60.5 x 60.5
60 x 60 cm Rectificado

Color de boquilla

recomendado:

Gris Natural ●

Spazio

dalgres **XL**



SPAZIO | Gris 60 x 120 cm Rectificado / Acabado Satinado

Spazio

dalgres **XL**

PISO/MURO DALGRES PISO/MURO CERÁMICO ACABADO SATINADO

60 x 120 cm Rectificado
75 x 75 cm Rectificado
45 x 90 cm Rectificado
60 x 60 cm Rectificado
60.5 x 60.5 cm

30 x 60 cm Rectificado
45 x 45 cm
30 x 45 cm
37 x 37 cm
20 x 30 cm

Adhesivo Cerámico | Es indispensable el uso de un sistema de nivelación. Se recomienda un desfase no mayor al 25% del largo de la pieza (60X120 y 45X90).

**Espesor**

60X120: 10.6 mm
75X75: 10.6 mm

60X60: 8.8 mm
45X90: 10.6 mm
45X45: 7.5 mm

30X60: 8.8 mm
30X45: 8.4 mm
37X37: 7.6 mm
20X30: 7.4 mm

**Boquilla**

Rect. 2 mm
No rect. 4 mm

**PEI**

4
Muro: NA


**Variación**

Media


© Daltile



Crema GSZ1
75 x 75 cm Rectificado
**Color de boquilla
recomendado:**
Gris Ligero ●




Crema GSZ1
60 x 120 cm Rectificado




Crema GSZ1
60.5 x 60.5 cm
60 x 60 Rectificado



Crema GSZ1
45 x 90 cm Rectificado



Gris GSZ2
60 x 120 cm Rectificado
**Color de boquilla
recomendado:**
Gris Acero ●



Gris GSZ2
60.5 x 60.5 cm
60 x 60 Rectificado



Gris GSZ2
45 x 90 cm Rectificado


PISO/MURO CERÁMICO




Crema GSZ1
30 x 60 cm Rectificado



Waves Crema GSZ1
30 x 60 cm Rectificado
*SOBRE PEDIDO



Crema GSZ1
45 x 45 cm



Crema GSZ1
30 x 45 cm




Crema GSZ1
37 x 37 cm




Crema GSZ1
20 x 30 cm

NUEVO FORMATO


Gris GSZ2
30 x 60 cm Rectificado



Gris GSZ2
45 x 45 cm



Gris GSZ2
30 x 45 cm



Gris GSZ2
37 x 37 cm



Gris GSZ2
20 x 30 cm

Kendo

dalgres **XL**



KENDO | Anthracite 75 x 75 cm Rectificado / Acabado Mate




Kendo

dalgres **XL****PISO/MURO DALGRES
ACABADO MATE**75 x 75 cm Rectificado
45 x 90 cm Rectificado

Adhesivo Cerámico | Es indispensable el uso de un sistema de nivelación. Se recomienda un desfase no mayor al 25% del largo de la pieza (45X90).

**Espesor**
10.6 mm**Boquilla**
2 mm**PEI**
4
ZKN4: 3**Variación**
Media**Antiderrapante**

© Daltile

Lisos**Gray ZKN2**
75 x 75 cm Rectificado
Color de boquilla recomendado:
Sepia ●**Dark Gray ZKN3**
75 x 75 cm Rectificado
Color de boquilla recomendado:
Mocha ●**Anthracite ZKN4**
75 x 75 cm Rectificado
Color de boquilla recomendado:
Negro ●**Gray ZKN2**
45 x 90 cm Rectificado**Dark Gray ZKN3**
45 x 90 cm Rectificado**Anthracite ZKN4**
45 x 90 cm Rectificado

Kalos



KALOS | Greige 45 x 90 cm / Acabado Mate

PISO/MURO DALGRES ACABADO MATE

45 x 90 cm

Adhesivo Cerámico | Es indispensable el uso de un sistema de nivelación. Se recomienda un desfase no mayor al 25% del largo de la pieza.



Espesor
10.6 mm



Boquilla
Muro: 2 mm
Piso: 4 mm



PEI
4



Variación
Media



Antiderrapante

© Daltile



Gris ZK07
45 x 90 cm
Color de boquilla recomendado:
Negro Opaco ●



Greige ZK08
45 x 90 cm
Color de boquilla recomendado:
Gris Natural ●

Artesa



ARTESA | Gris y Oscuro 45 x 90 cm / Acabado Mate

PISO/MURO DALGRES ACABADO MATE

45 x 90 cm

Adhesivo Cerámico | Es indispensable el uso de un sistema de nivelación. Se recomienda un desfase no mayor al 25% del largo de la pieza.



Espesor
10.6 mm



Boquilla
Muro: 2 mm
Piso: 4 mm



PEI
ZAR3: 4
ZAR4: 3




Variación
Baja




Antiderrapante

© Daltile



Gris ZAR3
45 x 90 cm
**Color de boquilla
recomendado:**
Gris Ligero ●



Oscuro ZAR4
45 x 90 cm
**Color de boquilla
recomendado:**
Negro Opaco ●

Baume



BAUME | Chevron Miel 45 x 90 cm Rectificado / Acabado Mate

PISO/MURO DALGRES ACABADO MATE

45 x 90 cm Rectificado

Adhesivo Cerámico | Es indispensable el uso de un sistema de nivelación. Se recomienda un desfase no mayor al 25% del largo de la pieza.



Espesor
10.6 mm



Boquilla
2 mm



PEI
4




Variación
Baja



Antiderrapante

© Daltile



Chevron Miel ZBM2
45 x 90 cm Rectificado
Color de boquilla
recomendado:
Avellana ●

Quartzite



QUARTZITE | Gray 45 x 90 cm Rectificado / Acabado Mate

PISO/MURO DALGRES ACABADO MATE

45 x 90 cm Rectificado

Adhesivo Cerámico | Es indispensable el uso de un sistema de nivelación. Se recomienda un desfase no mayor al 25% del largo de la pieza.



Esesor
10.6 mm



Boquilla
2 mm



PEI
4




Variación
Alta



Antiderrapante

© Daltile




White GQZ1

45 x 90 cm Rectificado

**Color de boquilla
recomendado:**

Gris Acero ●




Gray GQZ2

45 x 90 cm Rectificado

**Color de boquilla
recomendado:**

Gris Acero ●



Multicolor GQZ3

45 x 90 cm Rectificado

**Color de boquilla
recomendado:**

Sepia ●

Tempo



TEMPO | White 45 x 90 cm Rectificado / Acabado Mate

PISO/MURO DALGRES ACABADO MATE

45 x 90 cm Rectificado

Adhesivo Cerámico | Es indispensable el uso de un sistema de nivelación. Se recomienda un desfase no mayor al 25% del largo de la pieza.



Espesor
10.6 mm



Boquilla
2 mm



PEI
4




Variación
Media




Antiderrapante

© Daltile



White GTM1
45 x 90 cm Rectificado
Color de boquilla recomendado:
Gris Ligero ●



Gray GTM2
45 x 90 cm Rectificado
Color de boquilla recomendado:
Gris Acero ●

Stonecity



STONECITY | Dark Gray 45 x 90 cm / Acabado Mate

PISO/MURO DALGRES ACABADO MATE

45 x 90 cm

Adhesivo Cerámico | Es indispensable el uso de un sistema de nivelación. Se recomienda un desfase no mayor al 25% del largo de la pieza.



Espesor
10.6 mm



Boquilla
Muro: 2 mm
Piso: 4 mm



PEI
4




Variación
Alta



Antiderrapante

© Daltile



Dark Gray GSC2
45 x 90 cm
**Color de boquilla
recomendado:**
Gris Acero ●

Finesse



FINESSE | Waves Beige 45 x 90 cm Rectificado / Acabado Mate

PISO/MURO DALGRES ACABADO MATE

45 x 90 cm Rectificado

Adhesivo Cerámico | Es indispensable el uso de un sistema de nivelación. Se recomienda un desfase no mayor al 25% del largo de la pieza.



Esesor
10.6 mm



Boquilla
2 mm



PEI
4
Muro: NA




Variación
Baja



Antiderrapante
(Piso)

© Daltile

Liso



Beige GFN1

45 x 90 cm Rectificado

**Color de boquilla
recomendado:**

Blanco Antiguo ●

Microlines




Microlines Gray GFN2

45 x 90 cm Rectificado

**Color de boquilla
recomendado:**

Gris Ligero ●



Gray GFN2

45 x 90 cm Rectificado

**Color de boquilla
recomendado:**

Gris Ligero ●

Waves



Waves Beige GFN1

45 x 90 cm Rectificado

**Color de boquilla
recomendado:**

Blanco Antiguo ●



Waves Gray GFN2

45 x 90 cm Rectificado

**Color de boquilla
recomendado:**

Gris Ligero ●

Rotterdam



ROTTERDAM | Anthracite Stripes 45 x 90 cm Rectificado / Acabado Mate

PISO/MURO DALGRES ACABADO MATE

45 x 90 cm
45 x 90 cm Rectificado

Adhesivo Cerámico | Es indispensable el uso de un sistema de nivelación. Se recomienda un desfase no mayor al 25% del largo de la pieza.



Espesor
10.6 mm



Boquilla
Rect. 2 mm
No rect. 4 mm



PEI
3
Muro: NA




Variación
Media



Antiderrapante

© Daltile



Anthracite GRT1
45 x 90 cm
45 x 90 cm Rectificado
Color de boquilla recomendado:
Negro Opaco ●

Muro Estructurado



Anthracite Stripes GRT1
45 x 90 cm Rectificado
Color de boquilla recomendado:
Negro Opaco ●

Melbourne



MELBOURNE | Multicolor 45 x 90 cm Rectificado / Acabado Mate

MURO DALGRES ACABADO MATE

45 x 90 cm Rectificado

Adhesivo Cerámico | Es indispensable el uso de un sistema de nivelación.



Espesor
10.6 mm



Boquilla
2 mm



PEI
NA



Variación
Media

© Daltile



White GMB1
45 x 90 cm Rectificado
**Color de boquilla
recomendado:**
Gris Ligero ●



Gray GMB2
45 x 90 cm Rectificado
**Color de boquilla
recomendado:**
Gris Natural ●



Multicolor GMB3
45 x 90 cm Rectificado
**Color de boquilla
recomendado:**
Avellana ●

Atempo



ATEMPO | Gris 45 x 90 cm Rectificado / Acabado Satinado

PISO/MURO DALGRES ACABADO SATINADO

45 x 90 cm Rectificado

Adhesivo Cerámico | Es indispensable el uso de un sistema de nivelación. Se recomienda un desfase no mayor al 25% del largo de la pieza.



Espesor
10.6 mm



Boquilla
2 mm



PEI
ZAM5: 4
ZAM6: 3



Variación
Media

© Daltile



Marfil ZAM5
45 x 90 cm Rectificado
Color de boquilla recomendado:
Gris Ligero ●



Gris ZAM6
45 x 90 cm Rectificado
Color de boquilla recomendado:
Platino ●

Grand Marble



GRAND MARBLE | Gris 45 x 90 cm Rectificado / Acabado Satinado

PISO/MURO DALGRES ACABADO SATINADO

45 x 90 cm Rectificado

Adhesivo Cerámico | Es indispensable el uso de un sistema de nivelación. Se recomienda un desfase no mayor al 25% del largo de la pieza.



Espesor
10.6 mm



Boquilla
2 mm



PEI
4



Variación
Media

© Daltile



Gris ZGM9
45 x 90 cm Rectificado
**Color de boquilla
recomendado:**
Gris Acero ●

Pure



PURE | White 60 x 60 cm Rectificado / Acabado Satinado

PISO/MURO DALGRES ACABADO SATINADO

45 x 90 cm Rectificado
60 x 60 cm Rectificado

Adhesivo Cerámico | Es indispensable el uso de un sistema de nivelación. Se recomienda un desfase no mayor al 25% del largo de la pieza (45X90).



Espesor
45X90: 10.6 mm
60X60: 8.8 mm



Boquilla
2 mm




PEI
GPR1: 4
GPR5: 2




Variación
Baja


© Daltile



White GPR1
60 x 60 cm Rectificado
Color de boquilla recomendado:
Blanco Brillante ○



White GPR1
45 x 90 cm Rectificado
Color de boquilla recomendado:
Blanco Brillante ○



Black GPR5
45 x 90 cm Rectificado
Color de boquilla recomendado:
Negro Opaco ●

Pure Origami



PURE ORIGAMI | Black 45 x 90 cm Rectificado / Acabado Satinado

MURO DALGRES ACABADO SATINADO

45 x 90 cm Rectificado

Adhesivo Cerámico | Es indispensable el uso de un sistema de nivelación.



Espesor
10.6 mm



Boquilla
2 mm



PEI
NA



Variación
Baja

© Daltile



White GPR1

45 x 90 cm Rectificado

**Color de boquilla
recomendado:**

Blanco Brillante ○



Black GPR5

45 x 90 cm Rectificado

**Color de boquilla
recomendado:**

Negro Opaco ●

Pure Fiore



PURE FIORE | Black 45 x 90 cm Rectificado / Acabado Satinado

MURO DALGRES ACABADO SATINADO

45 x 90 cm Rectificado

Adhesivo Cerámico | Es indispensable el uso de un sistema de nivelación.



Espesor
10.6 mm



Boquilla
2 mm



PEI
NA




Variación
Baja

© Daltile



White GPR1
45 x 90 cm Rectificado
Color de boquilla recomendado:
Blanco Brillante ○



Black GPR5
45 x 90 cm Rectificado
Color de boquilla recomendado:
Negro Opaco ●

Nirvana



NIRVANA | Black 45 x 90 cm Rectificado / Acabado Brillante

PISO/MURO DALGRES ACABADO BRILLANTE

45 x 90 cm Rectificado

Adhesivo Cerámico | Es indispensable el uso de un sistema de nivelación. Se recomienda un desfase no mayor al 25% del largo de la pieza.



Esesor
10.6 mm



Boquilla
2 mm




PEI
2



Variación
Baja

© Daltile



Black GN1
45 x 90 cm Rectificado
**Color de boquilla
recomendado:**
Negro Opaco ●

Sonata



SONATA | Black 20 x 90 cm / Acabado Mate

PISO/MURO DALGRES ACABADO MATE

20 x 90 cm

Adhesivo Cerámico | Es indispensable el uso de un sistema de nivelación. Se recomienda un desfase no mayor al 25% del largo de la pieza.



Espesor
8.4 mm



Boquilla
Muro: 2 mm
Piso: 4 mm



PEI
ZS26: 3
ZS27: 2



Variación
Media



Antiderrapante

© Daltile



Gray ZS26
20 x 90 cm
Color de boquilla recomendado:
Gris Acero ●



Black ZS27
20 x 90 cm
Color de boquilla recomendado:
Platino ●

Golden Wood



GOLDEN WOOD | Natural 20 x 90 cm / Acabado Mate

PISO/MURO DALGRES ACABADO MATE

20 x 90 cm

Adhesivo Cerámico | Es indispensable el uso de un sistema de nivelación. Se recomienda un desfase no mayor al 25% del largo de la pieza.



Espesor
8.4 mm



Boquilla
Muro: 2 mm
Piso: 4 mm



PEI
3



Variación
Media



Antiderrapante

© Daltile



Natural ZGW6
20 x 90 cm
Color de boquilla recomendado:
Sepia ●



Brown ZGW7
20 x 90 cm
Color de boquilla recomendado:
Chocolate ●

Timberwood



TIMBERWOOD | Gray 20 x 90 cm / Acabado Mate

**PISO/MURO DALGRES
ACABADO MATE**

20 x 90 cm

Adhesivo Cerámico | Es indispensable el uso de un sistema de nivelación. Se recomienda un desfase no mayor al 25% del largo de la pieza.



Espesor
8.4 mm



Boquilla
Muro: 2 mm
Piso: 4 mm



PEI
4



Variación
Baja



Antiderrapante

© Daltile



Beige GTW1
20 x 90 cm
Color de boquilla recomendado:
Sepia ●



Gray GTW3
20 x 90 cm
Color de boquilla recomendado:
Gris Natural ●

Rebel



REBEL | Gray 20 x 90 cm / Acabado Mate

PISO/MURO DALGRES ACABADO MATE

20 x 90 cm

Adhesivo Cerámico | Es indispensable el uso de un sistema de nivelación. Se recomienda un desfase no mayor al 25% del largo de la pieza.



Espesor
8.4 mm



Boquilla
Muro: 2 mm
Piso: 4 mm



PEI
GDD3: 3
GDD1: 4



Variación
Alta




Antiderrapante

© Daltile



Gray GDD1
20 x 90 cm
Color de boquilla recomendado:
Gris Acero ●



Multicolor GDD3
20 x 90 cm
Color de boquilla recomendado:
Mocha ●

Racconto



RACCONTO | Bianco 20 x 90 cm / Acabado Mate

PISO/MURO DALGRES ACABADO MATE

20 x 90 cm

Adhesivo Cerámico | Es indispensable el uso de un sistema de nivelación. Se recomienda un desfase no mayor al 25% del largo de la pieza.



Espesor
8.4 mm



Boquilla
Muro: 2 mm
Piso: 4 mm



PEI
4




Variación
Baja



Antiderrapante

© Daltile



Bianco GRC1
20 x 90 cm
**Color de boquilla
recomendado:**
Gris Natural ●

Oregon



OREGON | Rovere 20 x 90 cm / Acabado Mate

PISO/MURO DALGRES
ACABADO MATE

20 x 90 cm

Adhesivo Cerámico | Es indispensable el uso de un sistema de nivelación. Se recomienda un desfase no mayor al 25% del largo de la pieza.

**Espesor**
8.4 mm**Boquilla**
Muro: 2 mm
Piso: 4 mm**PEI**
4**Variación**
Media**Antiderrapante**

© Daltile

**Rovere GOR1**
20 x 90 cm
**Color de boquilla
recomendado:**
Gris Natural ●

Alderwood



ALDERWOOD | Walnut 20 x 90 cm Rectificado / Acabado Mate

**PISO/MURO DALGRES
ACABADO MATE**

20 x 90 cm Rectificado

Adhesivo Cerámico | Es indispensable el uso de un sistema de nivelación. Se recomienda un desfase no mayor al 25% del largo de la pieza.



Espesor
8.4 mm



Boquilla
2 mm



PEI
4



Variación
Media



Antiderrapante

© Daltile



Walnut ZAW2
20 x 90 cm rectificado
**Color de boquilla
recomendado:**
Chocolate ●

African Walnut



AFRICAN WALNUT | Brown 20 x 90 cm / Acabado Mate

PISO/MURO DALGRES ACABADO MATE

20 x 90 cm

Adhesivo Cerámico | Es indispensable el uso de un sistema de nivelación. Se recomienda un desfase no mayor al 25% del largo de la pieza.



Espesor
8.4 mm



Boquilla
Muro: 2 mm
Piso: 4 mm



PEI
3



Variación
Media



Antiderrapante

© Daltile



Natural GAW1
20 x 90 cm
Color de boquilla recomendado:
Chocolate ●



Brown GAW2
20 x 90 cm
Color de boquilla recomendado:
Mocha ●

Foresta



FORESTA | Castaño 20 x 90 cm / Acabado Mate

**PISO/MURO DALGRES
ACABADO MATE**

20 x 90 cm

Adhesivo Cerámico | Es indispensable el uso de un sistema de nivelación. Se recomienda un desfase no mayor al 25% del largo de la pieza.



Espesor
8.4 mm



Boquilla
Muro: 2 mm
Piso: 4 mm



PEI
3
GF01: 4




Variación
Media



Antiderrapante

© Daltile



Castaño GF01
20 x 90 cm
Color de boquilla recomendado:
Mocha ●



Cerezo GF02
20 x 90 cm
Color de boquilla recomendado:
Chocolate ●



Nogal GF03
20 x 90 cm
Color de boquilla recomendado:
Mocha ●

Evolution



EVOLUTION | Dark Gray 20 x 90 cm / Acabado Mate

PISO/MURO DALGRES ACABADO MATE

20 x 90 cm

Adhesivo Cerámico | Es indispensable el uso de un sistema de nivelación. Se recomienda un desfase no mayor al 25% del largo de la pieza.



Espesor
8.4 mm



Boquilla
Muro: 2 mm
Piso: 4 mm



PEI
GEV1: 4
GEV4: 3




Variación
Alta




Antiderrapante

© Daltile



Gray GEV1
20 x 90 cm
Color de boquilla recomendado:
Gris Acero ●



Dark Gray GEV4
20 x 90 cm
Color de boquilla recomendado:
Negro Opaco ●

Emblem



EMBLEM | Brown 20 x 90 cm / Acabado Mate

Emblem

PISO/MURO DALGRES ACABADO MATE

20 x 90 cm
20 x 90 cm Rectificado
18 x 50 cm
Zoclo 7 x 30 cm

Adhesivo Cerámico | Es indispensable el uso de un sistema de nivelación (20X90). Se recomienda un desfase no mayor al 25% del largo de la pieza.



Espesor
20 x 90: 8,4 mm
18 x 50: 8 mm



Boquilla
Rect. 2 mm
No rect. 4 mm



PEI
3
EM01:4




Variación
Media




Antiderrapante



Beige EM01
20 x 90 cm
20 x 90 cm Rectificado
Color de boquilla recomendado:
Sepia ●




Brown EM02
20 x 90 cm
20 x 90 cm Rectificado
Color de boquilla recomendado:
Mocha ●



Grey EM03
20 x 90 cm
20 x 90 cm Rectificado
Color de boquilla recomendado:
Gris Acero ●



Beige EM01
18 x 50 cm



Brown EM02
18 x 50 cm



Grey EM03
18 x 50 cm

ZOCLO



Beige EM01
7 X 30 cm



Brown EM02
7 x 30 cm



Grey EM03
7 x 30 cm

Sunwood



SUNWOOD | Natural 18 x 50 cm / Acabado Mate

Sunwood

PISO/MURO DALGRES ACABADO MATE

15 x 66 cm
18 x 50 cm

Adhesivo Cerámico | Es indispensable el uso de un sistema de nivelación. Se recomienda un desfase no mayor al 25% del largo de la pieza.



Espesor
8 mm



Boquilla
Muro: 2 mm
Piso: 4 mm



PEI
4



Variación
Media



Antiderrapante

© Daltile



Natural ZDM1

15 x 66 cm

**Color de boquilla
recomendado:**

Blanco Antiguo ●




Miel ZDM2

15 x 66 cm

**Color de boquilla
recomendado:**

Avellana ●



Natural ZDM1

18 x 50 cm

**Color de boquilla
recomendado:**

Blanco Antiguo ●



Miel ZDM2

18 x 50 cm

**Color de boquilla
recomendado:**

Avellana ●

Whisper Oak



WHISPER OAK | Gray 15 x 66 cm / Acabado Mate

**PISO/MURO DALGRES
ACABADO MATE**

15 x 66 cm

Adhesivo Cerámico | Es indispensable el uso de un sistema de nivelación. Se recomienda un desfase no mayor al 25% del largo de la pieza.



Espesor
8 mm



Boquilla
Muro: 2 mm
Piso: 4 mm



PEI
4



Variación
Alta



Antiderrapante

© Daltile



Cherry GWH1
15 x 66 cm
Color de boquilla recomendado:
Chocolate ●



Brown GWH2
15 x 66 cm
Color de boquilla recomendado:
Chocolate ●



Gray GWH3
15 x 66 cm
Color de boquilla recomendado:
Gris Ligero ●

Secret



SECRET | Natural Beige 15 x 66 cm / Acabado Mate

**PISO/MURO DALGRES
ACABADO MATE**

15 x 66 cm

Adhesivo Cerámico | Es indispensable el uso de un sistema de nivelación. Se recomienda un desfase no mayor al 25% del largo de la pieza.



Esesor
8 mm



Boquilla
Muro: 2 mm
Piso: 4 mm



PEI
4



Variación
Media



Antiderrapante

© Daltile



Natural Beige GS20

15 x 66 cm

**Color de boquilla
recomendado:**

Blanco Antiguo ●



Brown GS21

15 x 66 cm

**Color de boquilla
recomendado:**

Avellana ●

Myth



MYTH | Black 15 x 66 cm / Acabado Mate

**PISO/MURO DALGRES
ACABADO MATE**

15 x 66 cm

Adhesivo Cerámico | Es indispensable el uso de un sistema de nivelación. Se recomienda un desfase no mayor al 25% del largo de la pieza.



Espesor
8 mm



Boquilla
Muro: 2 mm
Piso: 4 mm



PEI
4
GMY4: 3




Variación
Alta



Antiderrapante

© Daltile



Gray GMY2

15 x 66 cm

**Color de boquilla
recomendado:**

Gris Acero ●



Black GMY4

15 x 66 cm

**Color de boquilla
recomendado:**

Negro ●

Everstone



EVERSTONE | En muro **Multicolor** 18 x 50 cm / Acabado Mate
 En piso **Dark Gray** 18 x 50 cm / Acabado Mate

PISO/MURO DALGRES ACABADO MATE

18 x 50 cm

Adhesivo Cerámico | Se recomienda un desfase no mayor al 25% del largo de la pieza.



Espesor
8 mm



Boquilla
Muro: 2 mm
Piso: 4 mm



PEI
3



Variación
Alta



Antiderrapante

© Daltile



Multicolor ZES3
18 x 50 cm
Color de boquilla recomendado:
Platino ●



Dark Gray ZES4
18 x 50 cm
Color de boquilla recomendado:
Platino ●

Fort Wood



FORT WOOD | Brown 18 x 50 cm / Acabado Mate
En muro **COVALIA | Moka 59 x 118 cm Rectificado / Acabado Mate**

PISO/MURO DALGRES ACABADO MATE

18 x 50 cm

Adhesivo Cerámico | Se recomienda un desfase no mayor al 25% del largo de la pieza.



Espesor
8 mm



Boquilla
Muro: 2 mm
Piso: 4 mm



PEI
4



Variación
Alta



Antiderrapante

© Daltile



Beige ZFW2
18 x 50 cm
Color de boquilla recomendado:
Blanco Antiguo ●



Brown ZFW3
18 x 50 cm
Color de boquilla recomendado:
Sepia ●



Light Gray ZFW4
18 x 50 cm
Color de boquilla recomendado:
Gris Acero ●



Dark Gray ZFW5
18 x 50 cm
Color de boquilla recomendado:
Platino ●

Living Wood



LIVING WOOD | Brown 18 x 50 cm / Acabado Mate

PISO/MURO DALGRES ACABADO MATE

18 x 50 cm

Adhesivo Cerámico | Se recomienda un desfase no mayor al 25% del largo de la pieza.



Espesor
8 mm



Boquilla
Muro: 2 mm
Piso: 4 mm



PEI
3



Variación
Media




Antiderrapante

© Daltile



Gray ZLW5
18 x 50 cm
Color de boquilla recomendado:
Blanco Antiguo ●



Brown ZLW6
18 x 50 cm
Color de boquilla recomendado:
Sepia ●

Baeza



BAEZA | Tabaco 18 x 50 cm / Acabado Mate

**PISO/MURO DALGRES
ACABADO MATE**

18 x 50 cm

Adhesivo Cerámico | Se recomienda un desfase no mayor al 25% del largo de la pieza.


Espesor
8 mm


Boquilla
Muro: 2 mm
Piso: 4 mm

PEI
3

Variación
Media

Antiderrapante

© Daltile


Tabaco ZBA3
18 x 50 cm
**Color de boquilla
recomendado:**
Platino ●

Antique Wood



ANTIQUE WOOD | Ocre 18 x 50 cm / Acabado Mate

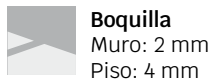
**PISO/MURO DALGRES
ACABADO MATE**

18 x 50 cm


Adhesivo Cerámico | Se recomienda un desfase no mayor al 25% del largo de la pieza.



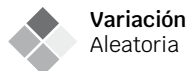
Espesor
8 mm



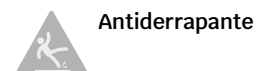
Boquilla
Muro: 2 mm
Piso: 4 mm



PEI
4



Variación
Aleatoria



Antiderrapante

© Daltile



Ocre ZDCO
18 x 50 cm
Color de boquilla
recomendado:
Sepia ●
Mocha ●

Encanabanú




ENCANABANÚ | Cerezo 18 x 50 cm / Acabado Mate

PISO/MURO DALGRES
ACABADO MATE

18 x 50 cm

Adhesivo Cerámico | Se recomienda un desfase
no mayor al 25% del largo de la pieza.**Esesor**
8 mm**Boquilla**
Muro: 2 mm
Piso: 4 mm**PEI**
4**Variación**
Media**Antiderrapante**

© Daltile

**Natural ZCS1**
18 x 50 cm
**Color de boquilla
recomendado:**
Sepia ●**Castaño ZCS2**
18 x 50 cm
**Color de boquilla
recomendado:**
Sepia ●**Cerezo ZCS3**
18 x 50 cm
**Color de boquilla
recomendado:**
Avellana ●

Black Walnut



BLACK WALNUT | Natural 18 x 50 cm / Acabado Mate

**PISO/MURO DALGRES
ACABADO MATE**

18 x 50 cm

Adhesivo Cerámico | Se recomienda un desfase no mayor al 25% del largo de la pieza.



Espesor
8 mm



Boquilla
Muro: 2 mm
Piso: 4 mm



PEI
3




Variación
Media




Antiderrapante

© Daltile



Natural ZDM3
18 x 50 cm
Color de boquilla recomendado:
Mocha ●



Moka ZDM4
18 x 50 cm
Color de boquilla recomendado:
Mocha ●

Home Wood



HOME WOOD | Gray 18 x 50 cm / Acabado Mate

PISO/MURO DALGRES ACABADO MATE

18 x 50 cm

Adhesivo Cerámico | Se recomienda un desfase no mayor al 25% del largo de la pieza.



Espesor
8 mm



Boquilla
Muro: 2 mm
Piso: 4 mm



PEI
3



Variación
Alta



Antiderrapante

© Daltile




Gray GHW1
18 x 50 cm
Color de boquilla recomendado:
Gris Ligero ●



Cerezo GHW2
18 x 50 cm
Color de boquilla recomendado:
Avellana ●

Kendal


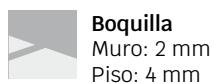


KENDAL | Brown 18 x 50 cm / Acabado Mate


PISO/MURO DALGRES ACABADO MATE

18 x 50 cm

Adhesivo Cerámico | Se recomienda un desfase no mayor al 25% del largo de la pieza.



© Daltile



Brown GKD1
18 x 50 cm
**Color de boquilla
recomendado:**
Mocha ●

Porter Wood



PORTER WOOD | Multicolor 18 x 50 cm / Acabado Mate

PISO/MURO DALGRES ACABADO MATE

18 x 50 cm

Adhesivo Cerámico | Se recomienda un desfase no mayor al 25% del largo de la pieza.



Espesor
8 mm



Boquilla
Muro: 2 mm
Piso: 4 mm



PEI
3




Variación
Aleatoria



Antiderrapante

© Daltile



Multicolor ZPW5
18 x 50 cm
Color de boquilla
recomendado:
Negro ●

Stratto



STRATTO | Black 60.5 x 60.5 cm / Acabado Mate

**PISO DALGRES
ACABADO MATE**

60.5 x 60.5 cm

Adhesivo Cerámico | Es indispensable el uso de un sistema de nivelación.



Espesor
8.8 mm



Boquilla
4 mm



PEI
ZS36: 4
ZS37: 3
ZS38: 2



Variación
Baja



Antiderrapante


© Daltile



Light Gray ZS36
60.5 x 60.5 cm
**Color de boquilla
recomendado:**
Gris Natural ●



Gray ZS37
60.5 x 60.5 cm
**Color de boquilla
recomendado:**
Negro Opaco ●



Black ZS38
60.5 x 60.5 cm
**Color de boquilla
recomendado:**
Platino ●

Magnus



MAGNUS | Black 60 x 60 cm Rectificado / Acabado Mate

PISO DALGRES ACABADO MATE

60 x 60 cm Rectificado

Adhesivo Cerámico | Es indispensable el uso de un sistema de nivelación.



Espesor
8.8 mm



Boquilla
2 mm



PEI
3




Variación
Baja



Antiderrapante

© Daltile



Black ZMS6
60 x 60 cm Rectificado
**Color de boquilla
recomendado:**
Negro ●

Luster



LUSTER | White 60 x 60 cm Rectificado / Acabado Brillante

Luster

**PISO/MURO DALGRES
ACABADO MATE Y BRILLANTE
PISO CERÁMICO
ACABADO MATE**

60 x 60 cm Rectificado
30 x 60 cm Rectificado
37 x 37 cm

Adhesivo Cerámico | Es indispensable el uso de un Sistema de Nivelación (60X60, 30X60).



Espesor
8.8 mm
37x37: 7.6 mm



Boquilla
Rect. 2 mm
No rect. 4 mm



PEI
3
ZLS0, ZLS5: 4




Variación
Baja




Antiderrapante
(Mate)

© Daltile

Acabado Brillante



White ZLS0
60 x 60 cm Rectificado
Color de boquilla recomendado:
Gris Ligero ●




Gray ZLS8
60 x 60 cm Rectificado
Color de boquilla recomendado:
Gris Acero ●




Graphite ZLS9
60 x 60 cm Rectificado
Color de boquilla recomendado:
Negro Opaco ●

Acabado Mate




White ZLS5
60 x 60 cm Rectificado
Color de boquilla recomendado:
Gris Ligero ●




Gray ZLS6
60 x 60 cm Rectificado
Color de boquilla recomendado:
Gris Acero ●



Graphite ZLS7
60 x 60 cm Rectificado
Color de boquilla recomendado:
Negro Opaco ●



White ZLS5
30 x 60 cm Rectificado




Gray ZLS6
30 x 60 cm Rectificado




Graphite ZLS7
30 x 60 cm Rectificado

Piso Cerámico - Acabado Mate



White ZLS5
37 x 37 cm



Gray ZLS6
37 x 37 cm



Graphite ZLS7
37 x 37 cm

Cantabria



CANTABRIA | Avorio 60.5 x 60.5 cm / Acabado Satinado

**PISO DALGRES
ACABADO SATINADO**

60.5 x 60.5 cm

Adhesivo Cerámico | Es indispensable el uso de un sistema de nivelación.



Espesor
8.8 mm



Boquilla
4 mm



PEI
3



Variación
Media

© Daltile



Avorio ZCA5
60.5 x 60.5 cm
**Color de boquilla
recomendado:**
Gris Ligerio ●

Arkina



ARKINA | Bianco 60 x 60 cm Rectificado / Acabado Mate

**PISO DALGRES
ACABADO MATE**

60.5 x 60.5 cm
60 x 60 cm Rectificado

Adhesivo Cerámico | Es indispensable el uso de un sistema de nivelación.



Espesor
8.8 mm



Boquilla
Rect. 2 mm
No rect. 4 mm



PEI
4




Variación
Baja

© Daltile



Bianco ZAK8
60.5 x 60.5 cm
60 x 60 cm Rectificado
**Color de boquilla
recomendado:**
Blanco Brillante

Zermatt



ZERMATT | White 60 x 60 cm Rectificado / Acabado Satinado

**PISO/MURO DALGRES
ACABADO SATINADO**

60 x 60 cm Rectificado
30 x 60 cm Rectificado

Adhesivo Cerámico | Es indispensable el uso de un sistema de nivelación. Se recomienda un desfase no mayor al 25% del largo de la pieza (30X60).



Espesor
8.8 mm



Boquilla
2 mm



PEI
4




Variación
Baja

© Daltile



White ZZT2
60 x 60 cm Rectificado
Color de boquilla recomendado:
Blanco Brillante ○



White ZZT2
30 x 60 cm Rectificado
Color de boquilla recomendado:
Blanco Brillante ○

Eternal



ETERNAL | Gray 60 x 60 cm Rectificado / Acabado Mate

**PISO DALGRES
ACABADO MATE**

60 x 60 cm Rectificado

Adhesivo Cerámico | Es indispensable el uso de un sistema de nivelación.


Espesor
8.8 mm

Boquilla
2 mm

PEI
4

Variación
Baja

Antiderrapante

© Daltile


Gray ZET8
60 x 60 cm Rectificado
Color de boquilla recomendado:
Gris Natural ●

Beige ZET9
60 x 60 cm Rectificado
Color de boquilla recomendado:
Gris Ligero ●

Veneto



VENETO | Gris 60 x 60 cm Rectificado / Acabado Brillante

PISO DALGRES ACABADO BRILLANTE

60 x 60 cm Rectificado

Adhesivo Cerámico | Es indispensable el uso de un sistema de nivelación.



Espesor
8.8 mm



Boquilla
2 mm



PEI
3



Variación
Baja

© Daltile



Gris ZVE6
60 x 60 cm Rectificado
**Color de boquilla
recomendado:**
Platino ●

Monark



MONARK | Brown 60.5 x 60.5 cm / Acabado Brillante

PISO DALGRES ACABADO BRILLANTE

60.5 x 60.5 cm

Adhesivo Cerámico | Es indispensable el uso de un sistema de nivelación.



Espesor
8.8 mm



Boquilla
Muro: 2 mm
Piso: 4 mm



PEI
3



Variación
Media


© Daltile



Beige ZM06
60.5 x 60.5 cm
Color de boquilla recomendado:
Blanco Antiguo ●



Gray ZM07
60.5 x 60.5 cm
Color de boquilla recomendado:
Gris Acero ●



Brown ZM08
60.5 x 60.5 cm
Color de boquilla recomendado:
Mocha ●

Corintia



CORINTIA | Oxford 60.5 x 60.5 cm / Acabado Brillante

PISO DALGRES ACABADO BRILLANTE

60.5 x 60.5 cm

Adhesivo Cerámico | Es indispensable el uso de un sistema de nivelación.



Espesor
8.8 mm



Boquilla
4 mm



PEI
4



Variación
Media

© Daltile



Light Gray GC91
60.5 x 60.5 cm
**Color de boquilla
recomendado:**
Blanco Brillante ○



Oxford GC92
60.5 x 60.5 cm
**Color de boquilla
recomendado:**
Gris Acero ●

Breccia



BRECCIA | Light Gray 60.5 x 60.5cm / Acabado Brillante

**PISO DALGRES
ACABADO BRILLANTE**

60.5 x 60.5 cm

Adhesivo Cerámico | Es indispensable el uso de un sistema de nivelación.


Espesor
8.8 mm

Boquilla
4 mm

PEI
3

Variación
Media

© Daltile


Marfil ZB31
60.5 x 60.5 cm
**Color de boquilla
recomendado:**
Sepia ●

Light Gray ZB32
60.5 x 60.5 cm
**Color de boquilla
recomendado:**
Gris Natural ●

Lucca



LUCCA | Bianco 37 x 37 cm / Acabado Brillante

**PISO DALGRES
ACABADO BRILLANTE
PISO/MURO CERÁMICO
ACABADO BRILLANTE**

60.5 x 60.5 cm
60 x 60 cm Rectificado
45 x 45 cm
37 x 37 cm
20 x 30 cm

Adhesivo Cerámico | Es indispensable el uso de un sistema de nivelación (60X60).



Espesor

60X60: 8.8 mm 37X37: 7.6 mm
45X45: 7.5 mm 20X30: 7.4 mm



Boquilla

Rect. 2 mm
No rect. 4 mm



PEI


4
37x37: 3
Muro: NA



Variación

Baja

© Daltile



Bianco ZLCO
60.5 x 60.5 cm
60 x 60 cm Rectificado
Color de boquilla recomendado:
Blanco Brillante ○




Bianco ZLCO
45 x 45 cm
Color de boquilla recomendado:
Blanco Brillante ○



Bianco ZLCO
37 x 37 cm
Color de boquilla recomendado:
Blanco Brillante ○

NUEVO FORMATO



Bianco ZLCO
20 x 30 cm
Color de boquilla recomendado:
Blanco Brillante ○

Essence



ESSENCE | Gray 60 x 60 cm Rectificado / Acabado Brillante

PISO DALGRES ACABADO BRILLANTE

60.5 x 60.5 cm
60 x 60 cm Rectificado

Adhesivo Cerámico | Es indispensable el uso de un sistema de nivelación.



Espesor
8.8 mm



Boquilla
Rect. 2 mm
No rect. 4 mm




PEI
4



Variación
Media

© Daltile



Gray GES2
60.5 x 60.5 cm
60 x 60 cm Rectificado
**Color de boquilla
recomendado:**
Gris Natural ●

Rivalta



RIVALTA | Marfil 60.5 x 60.5 cm / Acabado Satinado
 En muro: **SOLEIL | Blanc** 59 x 118 cm Rectificado / Acabado Satinado

PISO/MURO DALGRES ACABADO SATINADO

60.5 x 60.5 cm
 30 x 60 cm Rectificado

Adhesivo Cerámico | Es indispensable el uso de un sistema de nivelación. Se recomienda un desfase no mayor al 25% del largo de la pieza (30X60).



Espesor
 8.8 mm



Boquilla
 Muro: 2 mm
 Piso: 4 mm



PEI
 4




Variación
 Baja

© Daltile



Marfil ZRL1
 60.5 x 60.5 cm
Color de boquilla recomendado:
 Blanco Antiguo ●



Marfil ZRL1
 30 x 60 cm Rectificado
Color de boquilla recomendado:
 Blanco Antiguo ●

Marfil Imperial



MARFIL IMPERIAL | Crema 60.5 x 60.5 cm / Acabado Brillante

PISO DALGRES ACABADO BRILLANTE

60.5 x 60.5 cm

Adhesivo Cerámico | Es indispensable el uso de un sistema de nivelación.



Espesor
8.8 mm



Boquilla
4 mm




PEI
4



Variación
Baja

© Daltile



Crema GM12

60.5 x 60.5 cm

**Color de boquilla
recomendado:**

Blanco Antiguo ●

Amore



AMORE | Stella 60 x 60 cm Rectificado / Acabado Satinado

Amore

PISO/MURO DALGRES ACABADO SATINADO

60 x 60 cm Rectificado

Adhesivo Cerámico | Es indispensable el uso de un sistema de nivelación.



Espesor
8.8 mm



Boquilla
2 mm



PEI
4



Variación
Baja

© Daltile

**Vittoria GA80**

60 x 60 cm Rectificado

**Color de boquilla
recomendado:**

Gris Acero ●

**Stella GA82**

60 x 60 cm Rectificado

**Color de boquilla
recomendado:**

Gris Acero ●

**Carlotta GA84**

60 x 60 cm Rectificado

**Color de boquilla
recomendado:**

Gris Acero ●

**Julieta GA85**

60 x 60 cm Rectificado

**Color de boquilla
recomendado:**

Gris Acero ●

Cannes


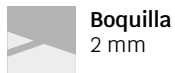


CANNES | Crema 60 x 60 cm Rectificado / Acabado Satinado

**PISO DALGRES
ACABADO SATINADO**

60 x 60 cm Rectificado

Adhesivo Cerámico | Es indispensable el uso de un sistema de nivelación.



© Daltile



Crema Z860
60 x 60 cm Rectificado
**Color de boquilla
recomendado:**
Blanco Antiguo ●

Kent



KENT | Champagne 60.5 x 60.5 cm / Acabado Satinado

**PISO DALGRES
ACABADO SATINADO**

60.5 x 60.5 cm

Adhesivo Cerámico | Es indispensable el uso de un sistema de nivelación.



Esesor
8.8 mm



Boquilla
4 mm




PEI
4



Variación
Media

© Daltile



Champagne ZZ64
60.5 x 60.5 cm
**Color de boquilla
recomendado:**
Blanco Antiguo ●

Sandstone



SANDSTONE | En piso **Beige** 60.5 x 60.5 cm / Acabado Mate
 En muro: **AFRICAN WALNUT** | **Brown** 20 x 90 cm / Acabado Mate

PISO/MURO DALGRES ACABADO MATE

60.5 x 60.5 cm
 60 x 60 cm Rectificado
 30 x 60 cm Rectificado

Adhesivo Cerámico | Es indispensable el uso de un sistema de nivelación. Se recomienda un desfase no mayor al 25% del largo de la pieza (30X60).



Espesor
 8.8 mm



Boquilla
 Rect. 2 mm
 No rect. 4 mm



PEI
 4




Variación
 Media




Antiderrapante

© Daltile




Beige GSS1
 60.5 x 60.5 cm
 60 x 60 cm Rectificado
Color de boquilla recomendado:
 Blanco Antiguo ●



Beige GSS1
 30 x 60 cm Rectificado



Gray GSS2
 60.5 x 60.5 cm
 60 x 60 cm Rectificado
Color de boquilla recomendado:
 Gris Acero ●



Gray GSS2
 30 x 60 cm Rectificado

District

dalgres **XL**

DISTRICT | Gray 60 x 60 cm Rectificado / Acabado Mate

**PISO DALGRES
ACABADO MATE**

60 X 60 cm Rectificado

Adhesivo Cerámico | Es indispensable el uso de un sistema de nivelación.


Espesor
8.8mm

Boquilla
2 mm

PEI
4

Variación
Media

© Daltile


Gray GDI1
60 x 60 cm Rectificado
**Color de boquilla
recomendado:**
Gris Natural ●

Metz



METZ | Gris Claro 60 x 60 cm Rectificado / Acabado Satinado

**PISO DALGRES
ACABADO SATINADO**

60 x 60 cm Rectificado

Adhesivo Cerámico | Es indispensable el uso de un sistema de nivelación.



Espesor
8.8 mm



Boquilla
2 mm



PEI
3



Variación
Baja

© Daltile



Gris Claro Z885
60 x 60 cm Rectificado
**Color de boquilla
recomendado:**
Gris Natural ●



ZEN | Gray 60.5 x 60.5 cm / Acabado Mate

PISO DALGRES ACABADO MATE

60.5 x 60.5 cm

Adhesivo Cerámico | Es indispensable el uso de un sistema de nivelación.



Espesor
8.8 mm



Boquilla
4 mm



PEI
4



Variación
Media



Antiderrapante

© Daltile



Multicolor ZST1
60.5 x 60.5 cm
**Color de boquilla
recomendado:**
Gris Acero ●



Light Gray ZST2
60.5 x 60.5 cm
**Color de boquilla
recomendado:**
Gris Acero ●



Gray ZST3
60.5 x 60.5 cm
**Color de boquilla
recomendado:**
Gris Acero ●

Cottage



COTTAGE | London Blend 34 x 50 cm / Acabado Mate

MURO DALGRES ACABADO MATE

34 x 50 cm

Adhesivo Cerámico | Se recomienda un desfase no mayor al 25% del largo de la pieza.



Esesor
9.8 mm



Boquilla
2 mm



PEI
GCT4: 4
Muro: NA



Variación
Alta

© Daltile



London Blend GCT4
34 x 50 cm
**Color de boquilla
recomendado:**
Gris Acero ●

Divana



DIVANA | Brown 34 x 50 cm / Acabado Mate

MURO DALGRES
ACABADO MATE

34 x 50 cm

Adhesivo Cerámico | Se recomienda un desfase no mayor al 25% del largo de la pieza.



Espesor
9.8 mm



Boquilla
2 mm



PEI
3
Muro: NA



Variación
Alta

© Daltile

**Brown GDV2**

34 x 50 cm

**Color de boquilla
recomendado:**

Gris Acero ●

Stonefort



STONEFORT | Black 34 x 50 cm / Acabado Mate

MURO DALGRES ACABADO MATE

34 x 50 cm

Adhesivo Cerámico | Se recomienda un desfase no mayor al 25% del largo de la pieza.



Espesor
9.8 mm



Boquilla
2 mm




PEI
4
Muro: NA



Variación
Alta

© Daltile



Gold GSN1
34 x 50 cm
Color de boquilla recomendado:
Blanco Antiguo ●



Multicolor GSN2
34 x 50 cm
Color de boquilla recomendado:
Mocha ●



Black GSN3
34 x 50 cm
Color de boquilla recomendado:
Negro Opaco ●

Classico



CLASSICO | Multicolor 34 x 50 cm / Acabado Semibrillante

PISO/MURO DALGRES ACABADO SEMIBRILLANTE

34 x 50 cm

Adhesivo Cerámico | Se recomienda un desfase no mayor al 25% del largo de la pieza.



Espesor
9.8 mm



Boquilla
2 mm



PEI
4
Muro: NA




Variación
Baja

© Daltile



Multicolor GC51
34 x 50 cm
**Color de boquilla
recomendado:**
Gris Acero ●



Cobalto GC50
34 x 50 cm
**Color de boquilla
recomendado:**
Gris Acero ●

Menhir



MENHIR | Gris 34 x 50 cm / Acabado Mate

PISO DALGRES ACABADO MATE

34 x 50 cm

Adhesivo Cerámico | Se recomienda un desfase no mayor al 25% del largo de la pieza.



Espesor
9.8 mm



Boquilla
2 mm



PEI
4



Variación
Alta



Antiderrapante

© Daltile



Gris GMH2
34 x 50 cm
Color de boquilla recomendado:
Gris Natural ●




Café GMH3
34 x 50 cm
Color de boquilla recomendado:
Gris Natural ●



Negro GMH4
34 x 50 cm
Color de boquilla recomendado:
Negro Opaco ●

República



REPÚBLICA | Multicolor 18 x 50 cm / Acabado Mate

MURO DALGRES
ACABADO MATE

18 x 50 cm

Adhesivo Cerámico | Se recomienda un desfase
no mayor al 25% del largo de la pieza.Espesor
8 mmBoquilla
2 mmPEI
4
Muro: NAVariación
Media

© Daltile



Multicolor ZTN4
18 x 50 cm
**Color de boquilla
recomendado:**
Mocha ●

 daltile®

Cerámicos





Combinar lo mejor de cada universo de producto para crear un todo único, dando sensación de amplitud y armonía.

Mont Blanc



MONT BLANC | Ivory 30 x 60 cm Rectificado / Acabado Brillante

**MURO CERÁMICO
ACABADO BRILLANTE**

30 x 60 cm Rectificado

Adhesivo Cerámico | Es indispensable el uso de un sistema de nivelación.



Espesor
9 mm



Boquilla
2 mm



PEI
NA



Variación
Media

© Daltile




Ivory ZHK1

30 x 60 cm Rectificado

**Color de boquilla
recomendado:**

Blanco Brillante

Polaris



POLARIS | Blanco 20 x 30 cm / Acabado Brillante

MURO CERÁMICO ACABADO BRILLANTE

30 x 60 cm Rectificado
30 x 45 cm
20 x 30 cm

Adhesivo Cerámico | Es indispensable el uso de un sistema de nivelación (30X60).



Esesor
30X45: 8.4 mm
30X60: 8.8 mm
20X30: 7.4 mm



Boquilla
2 mm




PEI
NA




Variación
Baja

© Daltile




Blanco Brillante Liso PLO2
30 x 45 cm
Color de boquilla recomendado:
Blanco Brillante ○



Blanco Brillante Liso PLO2
30 x 60 cm Rectificado
Color de boquilla recomendado:
Blanco Brillante ○

NUEVO FORMATO



Blanco Brillante Liso PLO2
20 x 30 cm
Color de boquilla recomendado:
Blanco Brillante ○

Musse Wave



MUSSE WAVE | White 30 x 60 cm Rectificado / Acabado Brillante

MURO CERÁMICO ACABADO BRILLANTE

30 x 60 cm Rectificado

Adhesivo Cerámico | Es indispensable el uso de un sistema de nivelación.



Espesor
9 mm



Boquilla
2 mm



PEI
NA



Variación
Baja

© Daltile




White GMU1

30 x 60 cm Rectificado

**Color de boquilla
recomendado:**

Blanco Brillante ○



OSLO | White 30 x 60 cm Rectificado / Acabado Mate

MURO CERÁMICO ACABADO MATE

30 x 60 cm Rectificado

Adhesivo Cerámico | Es indispensable el uso de un sistema de nivelación. Se recomienda un desfase no mayor al 25% del largo de la pieza.



Espesor
8.8 mm



Boquilla
2 mm




PEI
3



Variación
Media

© Daltile



White Z001

30 x 60 cm Rectificado

**Color de boquilla
recomendado:**

Blanco Antiguo ●

Frondella



FRONDELLA | Carrara Blanco 30 x 60 cm Rectificado / Acabado Brillante

**MURO CERÁMICO
ACABADO BRILLANTE**

30 x 60 cm Rectificado

Adhesivo Cerámico | Es indispensable el uso de un sistema de nivelación.



Espesor
8.8 mm



Boquilla
2 mm



PEI
NA



Variación
Baja

© Daltile



Carrara Blanco ZF21
30 x 60 cm Rectificado
**Color de boquilla
recomendado:**
Blanco Brillante ○

Montecarlo



MONTECARLO | Beige 45 x 45 cm / Acabado Brillante

PISO CERÁMICO ACABADO BRILLANTE

45 x 45 cm

Adhesivo Cerámico



Espesor
7.5 mm



Boquilla
4 mm




PEI
3



Variación
Baja

© Daltile



Beige Z631

45 x 45 cm

**Color de boquilla
recomendado:**

Blanco Antiguo ●

Praga



PRAGA | Carrara 30 x 45 cm / Acabado Brillante

**PISO/MURO CERÁMICO
ACABADO BRILLANTE**

45 x 45 cm
30 x 45 cm

Adhesivo Cerámico



Espesor

45X45: 7.5 mm
30X45: 8.4 mm



Boquilla

Muro: 2 mm
Piso: 4 mm



PEI


3
Muro: NA



Variación

Baja

© Daltile




Carrara ZD50

45 x 45 cm

**Color de boquilla
recomendado:**

Blanco Brillante



Carrara ZD50

30 x 45 cm

**Color de boquilla
recomendado:**

Blanco Brillante

Coppelia



COPPELIA | Champagne 45 x 45 cm / Acabado Satinado

**PISO CERÁMICO
ACABADO SATINADO**

45 x 45 cm

Adhesivo Cerámico



Espesor
7.5 mm



Boquilla
4 mm



PEI
4



Variación
Baja

© Daltile



Champagne Z640

45 x 45 cm

**Color de boquilla
recomendado:**

Blanco Antiguo ●

Aragón



ARAGÓN | Café 45 x 45 cm / Acabado Mate y Brillante

**PISO CERÁMICO
ACABADO MATE
Y BRILLANTE**

45 x 45 cm

Adhesivo Cerámico



Espesor
7.5 mm



Boquilla
4 mm



PEI
3




Variación
Media



Antiderrapante

© Daltile



Café GAR1
45 x 45 cm
**Color de boquilla
recomendado:**
Chocolate ●

Park Avenue



PARK AVENUE | Negro en piso 45 x 45 cm / Acabado Satinado
PARK AVENUE | Blanco en muro 30 x 45 cm / Acabado Satinado

PISO/MURO CERÁMICO ACABADO SATINADO

45 x 45 cm
30 x 45 cm

Adhesivo Cerámico



Esesor
45X45: 7.5 mm
30X45: 8.4 mm



Boquilla
Muro: 2 mm
Piso: 4 mm



PEI
PK05: 3
PK01: 4
Muro: NA



Variación
Baja



Antiderrapante
(Piso)

© Daltile



Blanco PK01
45 x 45 cm
Color de boquilla recomendado:
Blanco Antiguo ●



Blanco PK01
30 x 45 cm
Color de boquilla recomendado:
Blanco Antiguo ●



Negro PK05
45 x 45 cm
Color de boquilla recomendado:
Negro Opaco ●

Geox



GEOX | Café 45 x 45 cm / Acabado Mate

**PISO CERÁMICO
ACABADO MATE**

45 x 45 cm

Adhesivo Cerámico



Espesor
7.5 mm



Boquilla
4 mm



PEI
4




Variación
Media

© Daltile



Café ZGX5
45 x 45 cm
**Color de boquilla
recomendado:**
Gris Natural ●

North Stone



NORTH STONE | Brown 45 x 45 cm / Acabado Mate

**PISO CERÁMICO
ACABADO MATE**

45 x 45 cm

Adhesivo Cerámico



Esesor
7.5 mm



Boquilla
4 mm



PEI
3



Variación
Media



Antiderrapante

© Daltile



Brown GNT1
45 x 45 cm
**Color de boquilla
recomendado:**
Gris Natural ●

Girona



GIRONA | Gris 45 x 45 cm / Acabado Mate

PISO CERÁMICO ACABADO MATE

45 x 45 cm

Adhesivo Cerámico



Espesor
7.5 mm



Boquilla
4 mm



PEI
3



Variación
Media



Antiderrapante

© Daltile



Gris ZGR5
45 x 45 cm
**Color de boquilla
recomendado:**
Gris Acero ●



Café ZGR6
45 x 45 cm
**Color de boquilla
recomendado:**
Gris Acero ●

Woodstock



WOODSTOCK | Walnut 45 x 45 cm / Acabado Mate

**PISO CERÁMICO
ACABADO MATE**

45 x 45 cm

Adhesivo Cerámico



Espesor
7.5 mm



Boquilla
4 mm




PEI
3



Variación
Alta

© Daltile



Walnut ZGW1
45 x 45 cm
**Color de boquilla
recomendado:**
Chocolate ●

Cantera



CANTERA | Chocolate y Negro 45 x 45 cm / Acabado Mate

**PISO CERÁMICO
ACABADO MATE**

45 x 45 cm

Adhesivo Cerámico



Espesor
7.5 mm



Boquilla
4 mm



PEI
3



Variación
Media




Antiderrapante


© Daltile



Café ZV21
45 x 45 cm
**Color de boquilla
recomendado:**
Avellana ●




Chocolate ZV22
45 x 45 cm
**Color de boquilla
recomendado:**
Chocolate ●



Negro ZV23
45 x 45 cm
**Color de boquilla
recomendado:**
Negro Opaco ●

Bengal Slate



BENGAL SLATE | Multicolor en muro 45 x 45 cm / Acabado Mate

PISO/MURO CERÁMICO
ACABADO MATE

45 x 45 cm

Adhesivo Cerámico



Espesor
7.5 mm



Boquilla
4 mm



PEI
3




Variación
Aleatoria



Antiderrapante

© Daltile



Multicolor ZGJ3
 45 x 45 cm
**Color de boquilla
 recomendado:**
 Chocolate ●

Cotto

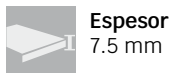


COTTO | Rojo 45 x 45 cm / Acabado Mate

**PISO CERÁMICO
ACABADO MATE**

45 x 45 cm

Adhesivo Cerámico



Espesor
7.5 mm



Boquilla
4 mm



PEI
3




Variación
Media




Antiderrapante

© Daltile



Rojo GCO1
45 x 45 cm
**Color de boquilla
recomendado:**
Chocolate ●

Tanger



TANGER | Rojo 45 x 45 cm / Acabado Mate

PISO CERÁMICO GEOMÉTRICO 45 x 45 cm
ACABADO MATE

Adhesivo Cerámico



Espesor
7.5 mm



Boquilla
4 mm



PEI
4



Variación
Baja



Antiderrapante

© Daltile



Rojo ZTG1
45 x 45 cm
Color de boquilla
recomendado:
Gris Acero ●

Coronado



CORONADO | Gris 45 x 45 cm / Acabado Mate

**PISO CERÁMICO
ACABADO MATE**

45 x 45 cm

Adhesivo Cerámico



Espesor
7.5 mm



Boquilla
4 mm



PEI
3



Variación
Baja



Antiderrapante

© Daltile



Gris ZJM2
45 x 45 cm
**Color de boquilla
recomendado:**
Gris Natural ●

Salerno



SALERNO | Marrón 45 x 45 cm / Acabado Mate

**PISO CERÁMICO
ACABADO MATE**

45 x 45 cm

Adhesivo Cerámico



Espesor
7.5 mm



Boquilla
4 mm



PEI
3



Variación
Alta



Antiderrapante

© Daltile



Marrón SL83
45 x 45 cm
**Color de boquilla
recomendado:**
Sepia ●

Dannes



DANNES | Blanco 30 x 45 cm / Acabado Brillante

MURO CERÁMICO ACABADO BRILLANTE

30 x 45 cm

Adhesivo Cerámico | Se recomienda un desfase no mayor al 25% del largo de la pieza.



Espesor
8.4 mm



Boquilla
2 mm




PEI
NA




Variación
Media

© Daltile




Blanco ZD05
30 x 45 cm
Color de boquilla recomendado:
Blanco Brillante ○



Ivory ZD06
30 x 45 cm
Color de boquilla recomendado:
Blanco Antiguo ●




Gris ZD07
30 x 45 cm
Color de boquilla recomendado:
Gris Ligerito ●



Café ZD08
30 x 45 cm
Color de boquilla recomendado:
Chocolate ●

Amalia



AMALIA | Marfil 30 x 45cm / Acabado Brillante

MURO CERÁMICO ACABADO BRILLANTE

30 x 45 cm

Adhesivo Cerámico | Se recomienda un desfase no mayor al 25% del largo de la pieza.



Espesor
8.4 mm



Boquilla
2 mm




PEI
NA




Variación
Media


© Daltile



Marfil ZA71
30 x 45 cm
**Color de boquilla
recomendado:**
Blanco Antiguo ●



Gris ZA72
30 x 45 cm
**Color de boquilla
recomendado:**
Gris Natural ●



Moka ZA73
30 x 45 cm
**Color de boquilla
recomendado:**
Blanco Antiguo ●

Prescott



PRESCOTT | Gray 30 x 45 cm / Acabado Mate

MURO CERÁMICO ACABADO MATE

30 x 45 cm

Adhesivo Cerámico | Se recomienda un desfase no mayor al 25% del largo de la pieza.



Espesor
9.4 mm



Boquilla
2 mm



PEI
NA



Variación
Media

© Daltile



Ivory ZPC1
30 x 45 cm
**Color de boquilla
recomendado:**
Gris Ligerio ●



Gray ZPC2
30 x 45 cm
**Color de boquilla
recomendado:**
Gris Natural ●

Prisma



PRISMA | Origami Blanco 30 x 45 cm / Acabado Mate

MURO CERÁMICO ACABADO MATE

30 x 45 cm

Adhesivo Cerámico



Esesor
9.4 mm



Boquilla
2 mm



PEI
NA




Variación
NA

© Daltile



Origami Blanco ZPR2
30 x 45 cm
**Color de boquilla
recomendado:**
Blanco Brillante ○



Origami Negro ZPR3
30 x 45 cm
**Color de boquilla
recomendado:**
Negro ●

Urbania



URBANIA | Cobalt Blue 30 x 45 cm / Acabado Brillante

Urbania

MURO CERÁMICO ACABADO BRILLANTE

30 x 45 cm

Adhesivo Cerámico | Se recomienda un desfase no mayor al 25% del largo de la pieza.



Espesor
9.4 mm



Boquilla
2 mm

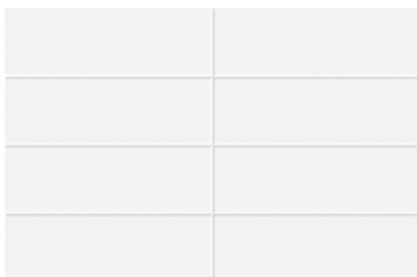


PEI
NA




Variación
Baja


© Daltile



White ZUR1
30 x 45 cm
Color de boquilla recomendado:
Blanco Brillante




Blue ZUR2
30 x 45 cm
Color de boquilla recomendado:
Blanco Brillante



Black ZUR3
30 x 45 cm
Color de boquilla recomendado:
Negro



Cobalt Blue ZUR4
30 x 45 cm
Color de boquilla recomendado:
Blanco Brillante



Black & White ZUR5
30 x 45 cm
Color de boquilla recomendado:
Blanco Brillante

Village



VILLAGE | Grafito 30 x 45 cm / Acabado Mate

MURO CERÁMICO ACABADO MATE

30 x 45 cm

Adhesivo Cerámico | Se recomienda un desfase no mayor al 25% del largo de la pieza.



Espesor
9.4 mm



Boquilla
2 mm



PEI
NA



Variación
Media

© Daltile



Beige ZVL6
30 x 45 cm
Color de boquilla recomendado:
Gris Ligero ●



Gris ZVL7
30 x 45 cm
Color de boquilla recomendado:
Gris Natural ●



Grafito ZVL8
30 x 45 cm
Color de boquilla recomendado:
Negro Opaco ●

Segovia



SEGOVIA | Latte 30 x 45 cm / Acabado Mate

MURO CERÁMICO ACABADO MATE

30 x 45 cm

Adhesivo Cerámico | Se recomienda un desfase no mayor al 25% del largo de la pieza.



Esesor
9.4 mm



Boquilla
2 mm



PEI
NA




Variación
Media

© Daltile



Multicolor ZSE6
30 x 45 cm
**Color de boquilla
recomendado:**
Sepia ●



Latte ZSE7
30 x 45 cm
**Color de boquilla
recomendado:**
Blanco Antiguo ●

Hamlet



HAMLET | Latte 30 x 45 cm / Acabado Mate

MURO CERÁMICO ACABADO MATE

30 x 45 cm

Adhesivo Cerámico | Se recomienda un desfase no mayor al 25% del largo de la pieza.



Espesor
9.4 mm



Boquilla
2 mm




PEI
NA



Variación
Media


© Daltile




Multicolor ZGM1
30 x 45 cm
Color de boquilla recomendado:
Blanco Antiguo ●



Gray ZGM2
30 x 45 cm
Color de boquilla recomendado:
Gris Acero ●



Motley ZGM3
30 x 45 cm
Color de boquilla recomendado:
Blanco Antiguo ●



Latte ZGM4
30 x 45 cm
Color de boquilla recomendado:
Blanco Antiguo ●

Baden



BADEN | Latte 30 x 45 cm / Acabado Mate

MURO CERÁMICO ACABADO MATE

30 x 45 cm

Adhesivo Cerámico | Se recomienda un desfase no mayor al 25% del largo de la pieza.



Espesor
9.4 mm



Boquilla
2 mm




PEI
NA




Variación
Media

© Daltile



Latte ZBN1
30 x 45 cm
Color de boquilla recomendado:
Sepia ●



Multicolor ZBN2
30 x 45 cm
Color de boquilla recomendado:
Sepia ●



Gris ZBN3
30 x 45 cm
Color de boquilla recomendado:
Gris Acero ●

Blender Stone



BLENDER STONE | Gray 30 x 45 cm / Acabado Mate

MURO CERÁMICO ACABADO MATE

30 x 45 cm

Adhesivo Cerámico | Se recomienda un desfase no mayor al 25% del largo de la pieza.



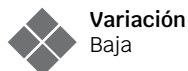
Espesor
9.4 mm



Boquilla
2 mm



PEI
NA



Variación
Baja

© Daltile



Gray ZBS5
30 x 45 cm
**Color de boquilla
recomendado:**
Platino ●

Patio Terraza



PATIO TERRAZA | Ocre 37 x 37 cm / Acabado Mate

**PISO CERÁMICO
ACABADO MATE**

37 x 37 cm

Adhesivo Cerámico



Espesor
7.6 mm



Boquilla
4 mm



PEI
3



Variación
Baja



Antiderrapante

© Daltile



Ocre ZPT3
37 x 37 cm
**Color de boquilla
recomendado:**
Platino ●

Alpha

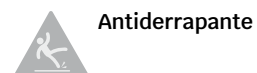
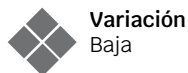



ALPHA | Gris 37 x 37 cm / Acabado Mate


**PISO CERÁMICO
ACABADO MATE**

37 x 37 cm

Adhesivo Cerámico




© Daltile




Rojo ZAA5
37 x 37 cm
Color de boquilla recomendado:
Chocolate ●

NUEVO PRODUCTO



Flat Rojo ZAA6
37 x 37 cm
Color de boquilla recomendado:
Chocolate ●

NUEVO PRODUCTO



Gris ZAA7
37 x 37 cm
Color de boquilla recomendado:
Gris Acero ●

NUEVO PRODUCTO



Flat Gris ZAA8
37 x 37 cm
Color de boquilla recomendado:
Gris Acero ●

Santa Clara



SANTA CLARA | Cotto 37 x 37 cm / Acabado Mate

**PISO CERÁMICO
ACABADO MATE**

37 x 37 cm

Adhesivo Cerámico



Espesor
7.6 mm



Boquilla
4 mm



PEI
3



Variación
Baja



Antiderrapante

© Daltile



Cotto ZSC7
37 x 37 cm
**Color de boquilla
recomendado:**
Blanco Brillante ○

Tecali



TECALI | Café 37 x 37 cm / Acabado Mate


**PISO CERÁMICO
ACABADO MATE**

37 x 37 cm

Adhesivo Cerámico



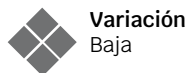
Espesor
7.6 mm



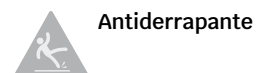
Boquilla
4 mm



PEI
3



Variación
Baja



Antiderrapante

© Daltile



Café ZTE5
37 x 37 cm
**Color de boquilla
recomendado:**
Gris Acero ●

Nature



NATURE | Castaño 37 x 37 cm / Acabado Mate

PISO CERÁMICO ACABADO MATE

37 x 37 cm

Adhesivo Cerámico



Espesor
7.6 mm



Boquilla
4 mm



PEI
ZNA1: 4
ZNA2: 3



Variación
Baja



Antiderrapante

© Daltile



Gris Claro ZNA1
37 x 37 cm
**Color de boquilla
recomendado:**
Gris Acero ●



Castaño ZNA2
37 x 37 cm
**Color de boquilla
recomendado:**
Sepia ●

Sierra



SIERRA | Blanco 37 x 37 cm / Acabado Satinado

**PISO CERÁMICO
ACABADO SATINADO**

37 x 37 cm

Adhesivo Cerámico



Espesor
7.6 mm



Boquilla
4 mm




PEI
3



Variación
Baja

© Daltile



Blanco 1500

37 x 37 cm

**Color de boquilla
recomendado:**

Blanco Brillante ○

Vallano



VALLANO | Beige 37 x 37 cm / Acabado Mate

PISO CERÁMICO
ACABADO MATE

37 x 37 cm

Adhesivo Cerámico

Espesor
7.6 mmBoquilla
4 mmPEI
3Variación
Baja

Antiderrapante

© Daltile



Beige VL01
37 x 37 cm
**Color de boquilla
recomendado:**
Sepia ●

Kalei



KALEI | Retro Black 37 x 37 cm / Acabado Satinado

**PISO CERÁMICO
ACABADO SATINADO**

37 x 37 cm

Adhesivo Cerámico



Esesor
7.6 mm



Boquilla
4 mm



PEI
4



Variación
Baja



Antiderrapante


© Daltile



Retro Blue ZKL5
37 x 37 cm
**Color de boquilla
recomendado:**
Gris Natural ●



Retro Black ZKL6
37 x 37 cm
**Color de boquilla
recomendado:**
Gris Natural ●



Dot Black ZKL8
37 x 37 cm
**Color de boquilla
recomendado:**
Gris Natural ●

Colonial



COLONIAL | Frida 37 x 37 cm / Acabado Satinado

**PISO CERÁMICO
ACABADO SATINADO**

37 x 37 cm

Adhesivo Cerámico



Espesor
7.6 mm



Boquilla
4 mm



PEI
3



Variación
Baja

© Daltile



Elena ZCN8
37 x 37 cm
**Color de boquilla
recomendado:**
Gris Acero ●



Frida ZCN9
37 x 37 cm
**Color de boquilla
recomendado:**
Gris Acero ●

Amely



AMELY | Blanco 37 x 37 cm / Acabado Brillante

**PISO CERÁMICO
ACABADO BRILLANTE**

37 x 37 cm

Adhesivo Cerámico



Espesor
7.6 mm



Boquilla
4 mm




PEI
3



Variación
Baja

© Daltile




Blanco ZAM2

37 x 37 cm

**Color de boquilla
recomendado:**

Blanco Brillante

Mesmerist



MESMERIST | Mystique 7.5 x 30 cm / Acabado Brillante

MURO CERÁMICO ACABADO BRILLANTE

7.5 x 30 cm

Adhesivo Cerámico



Espesor
7.8 mm



Boquilla
2 mm



PEI
NA



Variación
Baja

© Daltile



Spirit MM30

7.5 x 30 cm

**Color de boquilla
recomendado:**

Blanco Brillante ○



Trance MM31

7.5 x 30 cm

**Color de boquilla
recomendado:**

Blanco Antiguo ●



Mystique MM35

7.5 x 30 cm

Rittenhouse Square



RITTENHOUSE SQUARE | Artic White 7.6 x 15.2 cm / Acabado Brillante

MURO CERÁMICO ACABADO BRILLANTE Y MATE

7.6 x 15.2 cm

Adhesivo Cerámico



Espesor
7.8 mm



Boquilla
2 mm




PEI
NA




Variación
Baja

© Daltile

SOBRE PEDIDO



Artic White Brillante 0190
Artic White Mate 0790
7.6 x 15.2 cm
Color de boquilla recomendado:
Blanco Brillante ○



Black Brillante K111
Black Mate K711
7.6 x 15.2 cm
Color de boquilla recomendado:
Negro Opaco ●

Quetread



QUETREAD | Gray 15 x 15 cm / Acabado Mate

(ANTES DAL FIRME
Y DAL PAVER)
QUARRY ACABADO MATE

15 x 15 cm

Adhesivo Cerámico | Se recomienda utilizar boquilla epóxica para la instalación de este producto.



Espesor
12.7 mm



Boquilla
6 mm



PEI
NA



Variación
Media



Antiderrapante


© Daltile



Tread Gray OQ92
15 x 15 cm
**Color de boquilla
recomendado:**
Gris Ligero ●

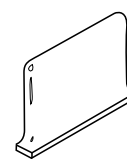


Tread Red OQ90
15 x 15 cm
**Color de boquilla
recomendado:**
Chocolate ●

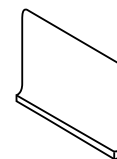


Gray OQ92
15 x 15 cm
**Color de boquilla
recomendado:**
Gris Ligero ●

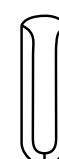
GUARNICIONES QUETREAD



**Zoclo
Esquina**
15 X 12 cm
L-3565
R-3565



**Zoclo
(Rodapié)**
15 X 12 cm
P-3565



Esquinero
2.5 X 12 cm
PB-3565

 daltile®
The background of the entire page is a wall covered in a mosaic of small, dark grey hexagonal tiles. Each tile has a subtle, organic pattern of thin, golden-brown veins, reminiscent of natural stone or marble. The tiles are arranged in a regular grid, creating a textured, three-dimensional effect. In the bottom right corner, a portion of a light grey, rectangular concrete block is visible, resting on a surface.

Mosaicos



La expresión de la belleza va de la mano de la artesanía más pura.

Venecian Glass



VENECIAN GLASS | Cobalto 2 x 2 cm / Acabado Mate

Venecian Glass

MOSAICO DE VIDRIO
ACABADO MATE

2 x 2 cm
Malla 32.5 x 32.5 cm

Adhesivo Piso Sobre Piso



Espesor
8.5 mm




Boquilla
2 mm




PEI
NA




Variación
Alta




Cancún Spa ZH92
2 x 2 cm
(Malla 32.5 x 32.5 cm)
**Color de boquilla
recomendado:**
Blanco Brillante ○



Nassau Blend ZH94
2 x 2 cm
(Malla 32.5 x 32.5 cm)
**Color de boquilla
recomendado:**
Blanco Brillante ○



Vallarta Fresh ZH91
2 x 2 cm
(Malla 32.5 x 32.5 cm)
**Color de boquilla
recomendado:**
Blanco Brillante ○



Cobalto ZH93
2 x 2 cm
(Malla 32.5 x 32.5 cm)
**Color de boquilla
recomendado:**
Blanco Brillante ○

Álida



ÁLIDA | Hex Blanco Malla 29 x 26 cm / Acabado Mate
GOLDEN WOOD | En muro: Natural 20 x 90 cm / Acabado Mate

**PISO/MURO PORCELÁNICO
 ESMALTADO SATINADO
 MOSAICO CERÁMICO
 ACABADO MATE**

59 x 118 cm Rectificado
 Mosaico en malla 29 x 26 cm

Adhesivo Porcelánico | Es indispensable el uso de un sistema de nivelación (59X118). Se recomienda un desfase no mayor al 25% del largo de la pieza (59X118).



Espesor
 10.6 mm
 Malla: 6 mm



Boquilla
 2 mm
 Malla: 3 mm



PEI
 4



Variación
 Media



Antiderrapante
 (Malla)

© Daltile



Blanco ZAD5
 59 x 118 cm Rectificado
Color de boquilla recomendado:
 Blanco Brillante ○

Mosaico Cerámico



Hex Blanco ZA05
 Malla 29 x 26 cm
Color de boquilla recomendado:
 Blanco Brillante ○

Class



CLASS | Blanco 5 x 10 cm / Acabado Mate

MOSAICO CERÁMICO
ACABADO MATE5 x 10 cm
(Malla 32 x 28 cm)

Adhesivo Porcelánico

Espesor
6 mmBoquilla
4 mmPEI
NAVariación
Alta

© Daltile

**Blanco ZC41**

5 x 10 cm

**Color de boquilla
recomendado:**

Blanco Brillante ○

Perpetuo



PERPETUO | Infinity Black Malla 29 x 26 cm / Acabado Mate

Perpetuo

MOSAICO CERÁMICO
ACABADO MATE

Malla 29 x 26 cm

Adhesivo Porcelánico



Espesor
6 mm



Boquilla
3 mm



PEI
3



Variación
Alta



Antiderrapante

© Daltile




Infinity Black PT24

Malla 29 x 26 cm

**Color de boquilla
recomendado:**

Negro Opaco ●

Block

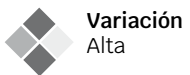


BLOCK | Copper 30 x 30 cm

MOSAICO DE VIDRIO

30 x 30 cm

Adhesivo Piso sobre Piso



Variación
Alta



Copper ZBL2
30 x 30 cm
**Color de boquilla
recomendado:**
Sepia ●

Talavera



TALAVERA | Azul Malla 30 x 30 cm / Acabado Brillante


**MOSAICO DE VIDRIO
ACABADO BRILLANTE**

Malla 30 x 30 cm

Adhesivo Piso sobre Piso



Variación
Alta



Azul ZXY6

Malla 30 x 30 cm

**Color de boquilla
recomendado:**

Blanco Brillante

Celda

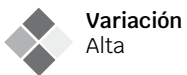


CELDA | Beige 24 x 27 cm

MOSAICO DE VIDRIO

24 x 27 cm

Adhesivo Piso sobre Piso



Variación
Alta



Beige ZXY2
24 x 27 cm
**Color de boquilla
recomendado:**
Sepia ●

Gems



GEMS | Red 31 x 31 cm

MOSAICO DE VIDRIO

31 x 31 cm

Adhesivo Piso sobre Piso




Variación
Alta



Sand ZMS1
31 x 31 cm
**Color de boquilla
recomendado:**
Sepia ●



Terracota ZMS3
31 x 31 cm
**Color de boquilla
recomendado:**
Sepia ●



Red ZMS4
31 x 31 cm
**Color de boquilla
recomendado:**
Blanco Brillante ○

Bubble

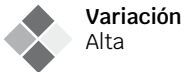


BUBBLE | Brown 31 x 29 cm


MOSAICO
ACABADO MATE

31 x 29 cm

Adhesivo Piso sobre Piso



Variación
Alta



Brown ZBU2
31 x 29 cm
**Color de boquilla
recomendado:**
Gris Ligero ●

Lyndhurst



LYNDHURST | Brown 5 x 5 cm / Acabado Mate

**MOSAICO CERÁMICO
ACABADO MATE**

5 x 5 cm
Malla 30 x 60 cm

Adhesivo Porcelánico



Espesor
6.5 mm



Boquilla
2 mm




PEI
4



Variación
Alta




Antiderrapante



Brown LH01
5 x 5 cm
(Malla 30 x 60 cm)
**Color de boquilla
recomendado:**
Avellana ●



Beige LH02
5 x 5 cm
(Malla 30 x 60 cm)
**Color de boquilla
recomendado:**
Blanco Antiguo ●



Gris LH08
5 x 5 cm
(Malla 30 x 60 cm)
**Color de boquilla
recomendado:**
Gris Acero ●



Negro LH09
5 x 5 cm
(Malla 30 x 60 cm)
**Color de boquilla
recomendado:**
Negro ●

Designer Glasstone

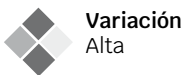


DESIGNER GLASSTONE | Reef 30 x 30 cm

MOSAICO DE VIDRIO
Y PIEDRA
ACABADO BRILLANTE

30 x 30 cm

Adhesivo Piso sobre Piso



Variación
Alta



Moka ZHU1
30 x 30 cm
**Color de boquilla
recomendado:**
Sepia ●



Gold ZHU2
30 x 30 cm
**Color de boquilla
recomendado:**
Sepia ●




Reef ZHU3
30 x 30 cm
**Color de boquilla
recomendado:**
Gris Ligero ●



Time ZHU4
30 x 30 cm
**Color de boquilla
recomendado:**
Sepia ●

Designer Glass



DESIGNER GLASS | Brown 30 x 30.5 cm

MOSAICO DE VIDRIO

30 x 30.5 cm

Adhesivo Piso sobre Piso



Variación
Alta



Brown ZHT1
30 x 30.5 cm
**Color de boquilla
recomendado:**
Sepia ●



Beige ZHT2
30 x 30.5 cm
**Color de boquilla
recomendado:**
Sepia ●

Tessa



TESSA | Blue 5 x 10 cm / Acabado Brillante


**MOSAICO CERÁMICO
ACABADO BRILLANTE**

5 x 10 cm
Malla 30 x 30 cm

Adhesivo Porcelánico



Espesor
6 mm



Boquilla
4 mm



PEI
NA



Variación
Baja



White ZTS7

5 x 10 cm
(Malla 30 x 30 cm)

**Color de boquilla
recomendado:**
Blanco Antiguo ●



Gray ZTS8

5 x 10 cm
(Malla 30 x 30 cm)

**Color de boquilla
recomendado:**
Gris Ligero ●



Blue ZTS9

5 x 10 cm
(Malla 30 x 30 cm)

Permatones



PERMATONES | Blanco 5 x 5 cm / Acabado Mate

**MOSAICO
ACABADO MATE**

5 x 5 cm

Adhesivo Porcelánico



Espesor
6.5 mm



Boquilla
2 mm




PEI
4



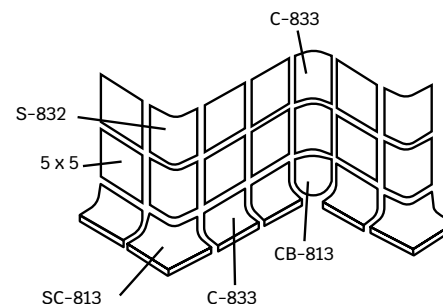
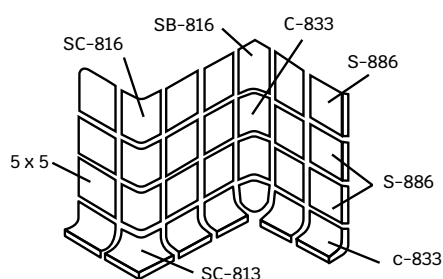
Variación
Baja

© Daltile



Blanco 6501
5 x 5 cm
(Malla 30 x 60 cm)
**Color de boquilla
recomendado:**
Blanco Brillante ○

SOBRE PEDIDO




Cerámicos

Optima

Línea completa de productos que cuentan con el respaldo de Calidad de la marca Daltile.

Brillantes / Semibrillantes



Navia Beige GZ35

45 x 45 cm
30 x 45 cm
37 x 37 cm




Navia Gris GZ36

45 x 45 cm
30 x 45 cm
37 x 37 cm



Burgos Crema GZL1

45 x 45cm




Blanc Blanco GZ15

37 x 37 cm




Navia Azul GZ38

30 x 45 cm
37 x 37 cm



Navia Verde GZ39

37 x 37 cm



Teúl Beige ZT03


37 x 37 cm



Teúl Gris ZT04

37 x 37 cm

NUEVO FORMATO



Navia Beige GZ35

20 x 30 cm



Navia Gris GZ36

20 x 30 cm



Navia Azul GZ38

20 x 30 cm





Navia Verde GZ39

20 x 30 cm


Cerámicos

Optima

Mates / Satinados

**Lake Beige GZF1**45 x 45 cm
37 x 37 cm**Lake Gris GZF2**45 x 45 cm
37 x 37 cm**Irina Crema ZIR6**

37 x 37 cm

**Irina Crema ZIR6**

30 x 45 cm

Geométricos

Optima

Interior / Exterior



Mérida Multicolor GME1
45 x 45 cm



Rioja Multicolor GRJ1
45 x 45 cm
37 x 37 cm




Santa Ana Café GA31
45 x 45 cm




Rioja Café GRJ2
37 x 37 cm



Rioja Gris GRJ3
37 x 37 cm



Cedro Castaño GZ40
37 x 37 cm



Cánova Castaño ZCV6
37 x 37 cm



Kino Café ZK16
37 x 37 cm



Palenque Beige ZPQ1
37 x 37 cm



San Miguel Rojo ZSM2
37 x 37 cm



San Miguel Azul ZSM3
37 x 37 cm



San Miguel Verde ZSM4
37 x 37 cm




Sayul Gris ZSY1
37 x 37 cm



Sayul Azul ZSY2
37 x 37 cm




Sayul Verde ZSY3
37 x 37 cm



Sayul Beige ZSY0
37 x 37 cm

Geométricos

Interior / Exterior



Taxco Castaño ZTX1
37 x 37 cm




Tula Café ZTL1
37 x 37 cm




Art Beige GZ20
37 x 37 cm

Maderas cerámicas



Encino Café ZD81
45 x 45 cm



Arboleda Café ZA11
45 x 45 cm



San Remo Café GSR1
45 x 45 cm



Quebec Caoba OP84
37 x 37 cm



Tonalá Café ZT07
37 x 37 cm

Ciudadano y mantenimiento

En Daltile creemos que no hay nada como la belleza del material cerámico. Con miles de posibilidades de diseño, ofrece una gran variedad de imágenes duraderas.

Rutina de cuidado del recubrimiento cerámico

Las manchas sobre el recubrimiento cerámico vidriado, generalmente son más fáciles de limpiar que en otras superficies más porosas. El recubrimiento cerámico vidriado se debe limpiar rutinariamente con un limpiador comercial multiusos (de base no aceitosa) para el hogar. El limpiador seleccionado debe ser un producto compatible para la limpieza de boquillas. El tipo de producto puede variar dependiendo de la aplicación y uso del piso. Se puede utilizar un spray limpiador multiusos, para uso diario, que elimine residuos de jabón, sarro y moho. El área completa se debe limpiar con una solución aplicada con un trapeador de algodón, trapo, esponja o con un cepillo no metálico.

El área entera se debe enjuagar con agua limpia para eliminar cualquier residuo de la solución limpiadora. Los limpiadores de uso diario no deben contener ácidos o amoníaco. Los ácidos pueden dañar las boquillas y las superficies vidriadas del piso, y el amoníaco puede decolorar la boquilla. El recubrimiento cerámico no vidriado se debe limpiar frecuentemente con un limpiador para pisos concentrado que tenga un Ph neutro para un uso seguro y regular. Estos limpiadores son mejores para eliminar la grasa, aceites y manchas en productos no vidriados. Nuevamente, estos productos variarán dependiendo de la aplicación, cantidad de tráfico y uso. El producto elegido también debe ser compatible con el limpiador para boquillas.

Cuidado de la boquilla

La boquilla es el material que se usa para cubrir las uniones de las piezas de recubrimiento. La apariencia de la boquilla forma parte importante de la apariencia de la instalación completa por lo que su cuidado es muy importante. Seleccione el color de la boquilla de acuerdo al color del recubrimiento.

Eliminación de residuos de selladores y ceras:

Si usted necesita eliminar residuos de sellador o cera, deberá usar un removedor de sellador y adhesivo para piso. Siempre haga una prueba en un área pequeña primeramente. Aplique una cantidad generosa del removedor sobre un área limitada. Permita que penetre sin secar hasta que el sellador o residuo se ablande. Vuelva a aplicar en caso necesario hasta que el sellador se suavice y pueda ser retirado. Si es necesario, talle con una fibra de nylon. Enjuague perfectamente con agua limpia para eliminar cualquier residuo del removedor. No lo use en productos de piedra natural. No use limpiadores que contengan mucho ácido para la rutina de cuidado.

Información importante sobre los productos

El comprador debe comprobar que todos los productos están sujetos a variaciones en las especificaciones técnicas, incluyendo el coeficiente de fricción, esto debido a variables en la materia prima y los procesos de producción. Además deberá saber que los resultados en las pruebas de algún determinado producto también pueden variar de pieza a pieza y de prueba a prueba.

Los resultados de las pruebas que se han presentado en este catálogo no son garantía de un mínimo o máximo umbral de desempeño. Aquellos pisos con superficie dura pueden volverse resbalosos al estar mojados o en presencia de contaminantes como grasa, aceite, jabón, etc. El comprador debe comprender que estos contaminantes deberán ser removidos inmediatamente de la pieza para minimizar las condiciones resbalosas.

La pieza que contiene abrasivos crea una superficie rugosa. Esto ayuda a disminuir el efecto resbaloso, pero hace más difícil la tarea de limpieza ya que la suciedad y los contaminantes se alojan en la superficie. Debe ponerse mayor atención a estos contaminantes para que sean removidos.

El comprador comprenderá que los productos naturales de piedra, como mármol y granito, están sujetos a cambios inherentes en el sombreado, elaboración y coeficiente de fricción. A menos que esté especificado claramente en la información contenida en la serie del producto, Daltile no recomienda el uso de azulejo de pared para instalaciones de piso, no se harán válidas las garantías en caso de tener una instalación de azulejo de pared como piso, a menos que se haya establecido específicamente que Daltile recomienda su uso para piso, para el caso de aplicaciones interiores.

Por favor contacte a un representante si tiene alguna pregunta. Analice las especificaciones del edificio antes de su instalación, para verificar que las características técnicas cumplan con los parámetros requeridos. Los colores mostrados no son exactamente iguales al producto.

Daltile se deslinda de cualquier inconformidad resultante de la selección de un producto observando solamente con los colores mostrados aquí. Contacte a un representante de Daltile para que le muestre una pieza física del producto antes de hacer una selección definitiva.

Recomendaciones de instalación para porcelánicos

*Daltile sólo respaldará el producto que haya sido instalado bajo estas recomendaciones de instalación.

1. Revise que la superficie esté nivelada y sin rupturas.
2. Utilice un adhesivo para recubrimientos de baja absorción o para porcelánicos.
3. Use una llana dentada de 12x12 mm, para lograr un espesor de adhesivo adecuado para productos de estas características.
4. Distribuya el adhesivo en una sola dirección y de manera uniforme.
5. Se recomienda una boquilla mínima de 2 mm, de color similar al producto, aplicándola sólo sobre la junta y no sobre toda la superficie de la pieza. Se recomienda el uso de un removedor de boquilla para eliminar los excesos.
6. De no distribuir con un espesor de adhesivo adecuado y una boquilla mínima de 2 mm, es muy difícil lograr una instalación donde las piezas queden niveladas.
7. Es importante dejar el piso protegido con las cajas extendidas mientras la obra concluye.
8. Cuando la boquilla haya secado asegúrese de remover la cera protectora, utilizando un limpiador neutro y agua limpia o utilizando el mismo adhesivo en seco y talle con una esponja, (sólo aplica en porcelánicos pulidos).
9. No utilizar productos abrasivos como los alcalinos, ácidos, pulidoras, cepillos de cerda de hierro.
10. Para cualquier duda contacte a su distribuidor.

Ciudadano y mantenimiento para **porcelánicos**



Clasificaciones por estética

Los recubrimientos cerámicos pueden variar de color, textura o apariencia según el diseño del fabricante para esa serie de recubrimientos cerámicos o línea de productos en particular.

La gama de estas variaciones se clasifica mediante las designaciones siguientes.

Variación Nula (V0)

Los recubrimientos cerámicos son muy uniformes de apariencia y lisos de textura. Al medirlos con un espectrofotómetro colorimétrico tienen una diferencia de color en total (Delta E) menor de 3 Judds.



Variación Baja (V1) - Los recubrimientos cerámicos son de apariencia generalmente uniforme con diferencias mínimas entre las corridas de producción de las piezas. Pueden observarse algunas diferencias de color.



Variación Media (V2) - Los recubrimientos cerámicos son de coloración similar con variaciones de textura y/o patrón que se distinguen claramente.



Variación Alta (V3) - Los recubrimientos cerámicos tienen variaciones moderadas, y si bien los colores y/o texturas presentes en una sola pieza son representativos de los colores y/o texturas de otra pieza, la cantidad de colores y/o texturas pueden variar en forma importante en cada pieza.

Se recomienda revisar la gama y hacer un ensayo de instalación antes de hacer la elección.



Variación Aleatoria (V4) - Los recubrimientos cerámicos tienen variaciones importantes con diferencias de color y/o textura al azar entre las piezas al grado de que una pieza puede tener colores y/o texturas totalmente diferentes de otra. Dado que la instalación final de un recubrimiento cerámico V4 será única, se recomienda revisar la gama y hacer un ensayo de instalación antes de hacer la elección.

Aunque se recomienda expresamente revisar la gama de colores y texturas de los recubrimientos cerámicos V3 y V4, todas las categorías arriba mencionadas tienen algún tipo de gama, y en general deben revisarse e instalarse tomando las piezas al azar de cajas diferentes para evitar problemas de estética.

Tips de mantenimiento:

Para la limpieza diaria sólo se requiere agua limpia y un limpiador comercial multiusos con un Ph neutro y de base no aceitosa. Los limpiadores no deben contener ácidos o amonio.

Especificaciones técnicas



Coefficiente de Fricción Dinámico ANSI A326.3: Es el grado de resistencia al deslizamiento de la superficie de la loseta cerámica; se mide en húmedo.

Antiderrapantes DCOF Húmedo ≥ 0.42

No antiderrapantes DCOF Húmedo < 0.42

Cualquier cerámica utilizada para tráfico comercial y residencial debe de proveer una pisada segura cuando el producto está seco y también cuando está mojado.



Escala de MOHS: Se refiere al nivel de rayado en la loseta cerámica de acuerdo a la escala de MOHS.

El mineral más suave es el talco (1) y el más duro es diamante (10). Los pisos tienen una escala de MOHS de 5 a 8, son ideales para tráfico residencial o comercial.

Resistencia a la abrasión (PEI: Porcelaine Enamel Institute) ISO 10545-7: es el grado de desgaste por fricción de la cerámica.



Resistencia a la ruptura ASTM C648

Método estándar de prueba para determinar la fuerza y la durabilidad de un piso. Se le aplica fuerza a una parte del piso hasta que se quiebre. Todos nuestros pisos marca Daltile resisten arriba de 250 libras.



Absorción de Agua ASTM C373:

Es la capacidad de la loseta cerámica de aceptar y retener agua. Todos los pisos marca Daltile cuentan con un porcentaje $< 7\%$. Para pisos cerámicos debe ser 0.5% a 7% , para muros hasta 20% y para porcelánicos debe ser $\leq 0.50\%$.



La durabilidad de un piso se puede observar de manera subjetiva por la abrasión que sufre la superficie.

La escala más usual es la siguiente:

Clase 0: No se recomienda para piso.

Clase 1: Tráfico residencial (ligero).

Clase 2: Tráfico residencial (tráfico ligero a medio).

Clase 3: Tráfico residencial (tráfico medio a pesado) o comercial (tráfico ligero).

Clase 4: Tráfico comercial (tráfico medio).

Clase 5: Tráfico comercial (tráfico pesado).



Resistencia al Ataque Químico ASTM C650

Consiste en aplicar diferentes químicos por 24 horas, limpiar la superficie y examinarla para ver si hay una variación visible. Todos nuestros productos resisten a cualquier químico de origen comercial o residencial que se puede encontrar en cualquier tienda de servicio.

No se recomienda utilizar productos abrasivos para la cerámica, es decir, ácidos.

Especificaciones técnicas

Porcelánicos	Color	PEI	DCOF	MOHS	Breaking	Absorción
Abstract	ZAB3	3	NA	4	≥400 Lbs	≤0.50%
Adaline	ZAN6	3	<0.42	4	≥400 Lbs	≤0.50%
Alana	ZAA4	4	NA	4	≥400 Lbs	≤0.50%
Álida	ZAD5	4	<0.42	8	≥400 Lbs	≤0.50%
Andria	ZA81	3	<0.42	4	≥400 Lbs	≤0.50%
Antalya	ZA06	4	NA	4	≥400 Lbs	≤0.50%
Atelier	Todos	4	<0.42	6	≥400 Lbs	≤0.50%
Athenea	ZAH5	4	NA	4	≥400 Lbs	≤0.50%
Avenue	ZAV5	3	≥0.42	8	≥400 Lbs	≤0.50%
Biancato	Todos	4	<0.42	6	≥400 Lbs	≤0.50%
Black Marble	ZN09	2	NA	4	≥400 Lbs	≤0.50%
Boreal	ZB01, ZB02	4	≥0.42	8	≥400 Lbs	≤0.50%
Boreal	ZB03	2	≥0.42	8	≥400 Lbs	≤0.50%
Botanic Sens	ZBS4	3	NA	4	≥400 Lbs	≤0.50%
Brussel	ZTM1/ZTM2	4	≥0.42	7	≥400 Lbs	≤0.50%
Carrara Gold	ZCG5	4	NA	4	≥400 Lbs	≤0.50%
Covalia	ZCO7	3	≥0.42	8	≥400 Lbs	≤0.50%
Denia	Todos	3	<0.42	4	≥400 Lbs	≤0.50%
Dynasty	ZDY1	3	NA	4	≥400 Lbs	≤0.50%
Elite	ZEL1	4	≥0.42	8	≥400 Lbs	≤0.50%
Etéreo	ZET1	4	<0.42	6	≥400 Lbs	≤0.50%
Etéreo	ZET2	4	NA	4	≥400 Lbs	≤0.50%
Fidias	ZCM1	4	<0.42	7	≥400 Lbs	≤0.50%
Galastone	GG51	3	NA	4	≥400 Lbs	≤0.50%
Gandia	ZGN6/ZGN7	3	NA	4	≥400 Lbs	≤0.50%
Icon	ZIC1	4	<0.42	6	≥400 Lbs	≤0.50%
Icon	ZIC2	3	<0.42	4	≥400 Lbs	≤0.50%
Inwood	Todos	3	≥0.42	8	≥400 Lbs	≤0.50%
Katania	ZKA1/ZKA2/ZKA3	3	<0.42	4	≥400 Lbs	≤0.50%
Kroma	ZKR1/ZKR2	4	≥0.42	8	≥400 Lbs	≤0.50%
Kroma	ZKR3	3	≥0.42	8	≥400 Lbs	≤0.50%
Lauria	ZLR1	3	<0.42	4	≥400 Lbs	≤0.50%
Leblanc	ZLB5	4	NA	4	≥400 Lbs	≤0.50%
Livenza	Todos	3	≥0.42	8	≥400 Lbs	≤0.50%
Luxe	ZH89	NA	<0.42	7	≥400 Lbs	≤0.50%
Makia	ZMK1	4	NA	4	≥400 Lbs	≤0.50%
Malta	Todos	4	≥0.42	8	≥400 Lbs	≤0.50%
Manaos	ZM75	2	<0.42	4	≥400 Lbs	≤0.50%
Marmi	ZMR5	4	<0.42	6	≥400 Lbs	≤0.50%
Marmi	ZMR6	3	<0.42	6	≥400 Lbs	≤0.50%
Marquina	ZMQ1	2	<0.42	4	≥400 Lbs	≤0.50%
Onyx	ZOX1	4	NA	4	≥400 Lbs	≤0.50%
Onyx	ZOX2	2	NA	4	≥400 Lbs	≤0.50%
Pietra Di Vals	ZPV5	4	≥0.42	8	≥400 Lbs	≤0.50%
Pietra Di Vals	ZPV6	3	≥0.42	8	≥400 Lbs	≤0.50%
Porcelánicos Pulidos	Todos	NA	<0.42	5	≥400 Lbs	≤0.50%
Super Gloss						
Prazzo	ZPZ1	3	NA	4	≥400 Lbs	≤0.50%
Silver River	ZS09	4	NA	4	≥400 Lbs	≤0.50%
Sky Sens	ZSS5	3	NA	4	≥400 Lbs	≤0.50%
Soleil	ZSL5	4	<0.42	8	≥400 Lbs	≤0.50%
Stone View	ZCD2	4	≥0.42	8	≥400 Lbs	≤0.50%
Stone View	ZCD3	3	≥0.42	8	≥400 Lbs	≤0.50%
Volta	ZVL2	4	NA	4	≥400 Lbs	≤0.50%

Dalgres	Color	PEI	DCOF	MOHS	Breaking	Absorción
African Walnut	Todos	3	≥0.42	8	≥250 Lbs	≤7%
Alborán	ZAB7	3	≥0.42	8	≥400 Lbs	≤7%
Alborán	ZAB8	2	≥0.42	8	≥400 Lbs	≤7%
Alderwood	ZAW2	4	≥0.42	8	≥250 Lbs	≤7%
Amore	Todos	4	<0.42	8	≥400 Lbs	≤7%
Ankara	ZAK1	4	<0.42	6	≥400 Lbs	≤7%
Antique Wood	ZDC0	4	≥0.42	8	≥250 Lbs	≤6%
Ardesia	Todos	4	≥0.42	8	≥400 Lbs	≤7%
Arkina	ZAK8	4	<0.42	6	≥400 Lbs	≤7%
Artek	Todos	NA	NA	5	≥400 Lbs	≤7%

Dalgres	Color	PEI	DCOF	MOHS	Breaking	Absorción
Artesa	ZAR3	4	≥0.42	8	≥400 Lbs	≤7%
Artesa	ZAR4	3	≥0.42	8	≥400 Lbs	≤7%
Aspen	ZAS5, ZAS6	4	≥0.42	7	≥400 Lbs	≤7%
Aspen	ZAS8	3	≥0.42	7	≥400 Lbs	≤7%
Atempo	ZAM5	4	<0.42	5	≥400 Lbs	≤7%
Atempo	ZAM6	3	<0.42	5	≥400 Lbs	≤7%
Aurora	ZA61	4	<0.42	6	≥400 Lbs	≤7%
Aurora	ZA62	3	<0.42	5	≥400 Lbs	≤7%
Aurora Waves	ZA61	NA	NA	6	≥400 Lbs	≤7%
Austria	ZAU1	4	≥0.42	8	≥400 Lbs	≤7%
Avenza	Todos	4	<0.42	5	≥400 Lbs	≤7%
Avenza	ZAV4	3	<0.42	5	≥400 Lbs	≤7%
Baeza	ZBA3	3	≥0.42	8	≥250 Lbs	≤6%
Baume	ZBM2	4	≥0.42	8	≥400 Lbs	≤7%
Black Walnut	Todos	3	≥0.42	8	≥250 Lbs	≤6%
Blue Stone	ZBS1	4	≥0.42	8	≥400 Lbs	≤7%
Blue Stone	ZBS2	3	≥0.42	8	≥400 Lbs	≤7%
Boulevard	ZBD1	4	<0.42	8	≥400 Lbs	≤7%
Boulevard	ZBD5/ ZBD6	3	<0.42	5	≥400 Lbs	≤7%
Breccia	Todos	3	<0.42	4	≥400 Lbs	≤7%
Calister	ZCR4	4	<0.42	6	≥400 Lbs	≤7%
Cannes	Z860	4	<0.42	5	≥400 Lbs	≤7%
Cantabria	ZCA5	3	<0.42	6	≥400 Lbs	≤7%
Classico	Todos	4	<0.42	5	≥250 Lbs	≤6%
Corintia	Todos	4	<0.42	4	≥400 Lbs	≤7%
Corso	ZC31	4	≥0.42	8	≥400 Lbs	≤7%
Corso	ZC32	3	≥0.42	8	≥400 Lbs	≤7%
Cottage	GCT4	4	≥0.42	8	≥250 Lbs	≤6%
District	GDI1	4	<0.42	7	≥400 Lbs	≤7%
Divana	GDV2	3	≥0.42	8	≥250 Lbs	≤6%
Dover	Todos	4	<0.42	8	≥400 Lbs	≤7%
Emblem	EM01	4	≥0.42	8	≥250 Lbs	≤6%
Emblem	EM02, EM03	3	≥0.42	8	≥250 Lbs	≤6%
Emblem (20x90)	EM01	4	≥0.42	8	≥250 Lbs	≤7%
Emblem (20x90)	EM02, EM03	3	≥0.42	8	≥250 Lbs	≤7%
Encanabanú	Todos	4	≥0.42	8	≥250 Lbs	≤6%
Epic	ZEP1/ ZEP2	4	≥0.42	5	≥400 lbs	≤7%
Epic	ZEP3	3	≥0.42	5	≥400 lbs	≤7%
Essence	GES2	4	<0.42	5	≥400 Lbs	≤7%
Eternal	ZET8/ ZET9	4	≥0.42	8	≥400 Lbs	≤7%
Everstone	Todos	3	≥0.42	8	≥250 Lbs	≤6%
Evolution	GEV1	4	≥0.42	8	≥250 Lbs	≤7%
Evolution	GEV4	3	≥0.42	8	≥250 Lbs	≤7%
Finesse Liso	Todos	NA	NA	8	≥400 Lbs	≤7%
Finesse Microlines	Todos	NA	NA	8	≥400 Lbs	≤7%
Finesse Piso	Todos	4	≥0.42	8	≥400 Lbs	≤7%
Finesse Waves	Todos	NA	NA	8	≥400 Lbs	≤7%
Finisterra	Todos	4	≥0.42	8	≥400 Lbs	≤7%
Finisterra Waves	Todos	NA	NA	8	≥400 Lbs	≤7%
Foresta	GFO1	4	≥0.42	6	≥250 Lbs	≤7%
Foresta	GFO2, GFO3	3	≥0.42	6	≥250 Lbs	≤7%
Fort Wood	Todos	4	≥0.42	8	≥250 Lbs	≤6%
Golden Wood	ZGW6/ ZGW7	3	≥0.42	8	≥250 Lbs	≤7%
Grand Marble	ZGM9	4	<0.42	5	≥400 Lbs	≤7%
Home Wood	Todos	3	≥0.42	8	≥250 Lbs	≤6%
Infinity Stone	ZIS1	4	<0.42	8	≥400 Lbs	≤7%
Integrity	Todos	4	≥0.42	8	≥400 Lbs	≤7%
Iráki	ZI10	4	<0.42	5	≥400 Lbs	≤7%
Iráki	ZI11	3	<0.42	5	≥400 Lbs	≤7%
Kalos	ZK07/ ZK08	4	≥0.42	8	≥400 Lbs	≤7%
Kendal	GKD1	3	≥0.42	8	≥250 Lbs	≤6%
Kendo	ZKN2/ ZKN3	4	≥0.42	8	≥400 Lbs	≤7%
Kendo	ZKN4	3	≥0.42	8	≥400 Lbs	≤7%
Kent	ZZ64	4	<0.42	7	≥400 Lbs	≤7%
Kepler	ZKP1	3	≥0.42	8	≥400 Lbs	≤7%
Khaos	ZKH1	3	≥0.42	8	≥400 Lbs	≤7%
Latitud	GLT5	4	<0.42	6	≥400 Lbs	≤7%
Legend	Todos	4	≥0.42	8	≥400 Lbs	≤7%
Legend	Todos	4	≥0.42	8	≥250 Lbs	≤7%

Especificaciones técnicas

Dalgres	Color	PEI	DCOF	MOHS	Breaking	Absorción
Legend (18x50)	GLD2/GLD3	4	≥0.42	8	≥250 Lbs	≤6%
Living Wood	ZLW5/ZLW6	3	≥0.42	8	≥250 Lbs	≤6%
Lucca	ZLCO	4	<0.42	5	≥400 Lbs	≤7%
Luster (Brillante)	ZLS0	4	<0.42	6	≥400 Lbs	≤7%
Luster (Brillante)	ZLS8, ZLS9	3	<0.42	6	≥400 Lbs	≤7%
Luster (Mate)	ZLS5	4	≥0.42	8	≥400 Lbs	≤7%
Luster (Mate)	ZLS6/ ZLS7	3	≥0.42	8	≥400 Lbs	≤7%
Magnus	ZMS6	3	≥0.42	5	≥400 Lbs	≤7%
Marfil Imperial	GMI2	4	<0.42	5	≥400 Lbs	≤7%
Melbourne	Todos	NA	NA	8	≥400 Lbs	≤7%
Menhir	Todos	4	≥0.42	8	≥250 Lbs	≤6%
Metz	Z885	3	<0.42	8	≥400 Lbs	≤7%
Momentum	GM61/GM62	4	≥0.42	8	≥400 Lbs	≤7%
Monark	ZM06, ZM07, ZM08	3	<0.42	4	≥400 Lbs	≤7%
Myth	GMY2	4	≥0.42	8	≥250 Lbs	≤7%
Myth	GMY4	3	≥0.42	8	≥250 Lbs	≤7%
Nirvana	GN11	2	<0.42	5	≥400 Lbs	≤7%
Oregon	GOR1	4	≥0.42	8	≥250 Lbs	≤7%
Origin	GON1	3	≥0.42	8	≥400 Lbs	≤7%
Piacenza	ZPZ3/ ZPZ4	3	<0.42	4	≥400 lbs	≤7%
Piasentina	Todos	4	≥0.42	8	≥400 Lbs	≤7%
Pietra Francesa	GPF1	4	<0.42	7	≥400 Lbs	≤7%
Porter Wood	ZPW5	3	≥0.42	8	≥250 Lbs	≤6%
Pure	GPR1	4	<0.42	6	≥400 Lbs	≤7%
Pure	GPR5	2	<0.42	6	≥400 Lbs	≤7%
Pure Fiore	Todos	NA	NA	4	≥400 Lbs	≤7%
Pure Origami	Todos	NA	NA	4	≥400 Lbs	≤7%
Qatar	ZQT5	3	≥0.42	7	≥400 lbs	≤7%
Quantum	Todos	3	≥0.42	8	≥400 Lbs	≤7%
Quartzite	Todos	4	≥0.42	8	≥400 Lbs	≤7%
Racconto	GRC1	4	≥0.42	8	≥250 Lbs	≤7%
Rebel	GDD1	4	≥0.42	8	≥250 Lbs	≤7%
Rebel	GDD3	3	≥0.42	8	≥250 Lbs	≤7%
República	ZTN4	4	≥0.42	8	≥250 Lbs	≤6%
Rivalta	ZRL1	4	<0.42	6	≥400 Lbs	≤7%
Rivalta (30x60)	ZRL1	4	<0.42	8	≥250Lbs	≤7%
Rotterdam	GRT1	3	≥0.42	6	≥400 Lbs	≤7%
Rotterdam (Muro)	Todos	NA	NA	8	≥400 Lbs	≤7%
Royal Walnut	Todos	3	≥0.42	8	≥400 Lbs	≤7%
Royal Walnut (15x66)	Todos	3	≥0.42	8	≥250 Lbs	≤7%
Sandstone	Todos	4	≥0.42	8	≥400 Lbs	≤7%
Sandstone (30x60)	Todos	4	≥0.42	8	≥250 Lbs	≤7%
Saona	ZS51/ZS52	4	≥0.42	8	≥400 Lbs	≤7%
Saona	ZS53	3	≥0.42	8	≥400 Lbs	≤7%
Secret	Todos	4	≥0.42	8	≥250 Lbs	≤7%
Serenity	ZSE9	4	<0.42	6	≥400 Lbs	≤7%
Siena	GS11, GS12	3	≥0.42	8	≥400 Lbs	≤7%
Sonata	ZS26	3	≥0.42	8	≥250 Lbs	≤7%
Sonata	ZS27	2	≥0.42	8	≥250 Lbs	≤7%
Spazio	GSZ1, GSZ2	4	<0.42	7	≥400 Lbs	≤7%
Stone Cave	ZSC3	2	≥0.42	5	≥400 Lbs	≤7%
Stonecity	GSC2	4	≥0.42	8	≥400 Lbs	≤7%
Stonefort	Todos	4	≥0.42	8	≥250 Lbs	≤6%
Stratto	ZS36	4	≥0.42	8	≥400 Lbs	≤7%
Stratto	ZS37	3	≥0.42	8	≥400 Lbs	≤7%
Stratto	ZS38	2	≥0.42	8	≥400 Lbs	≤7%
Strongwood	Todos	3	≥0.42	8	≥400 Lbs	≤7%
Sunwood	Todos	4	≥0.42	8	≥250 Lbs	≤7%
Sunwood (18x50)	Todos	4	≥0.42	8	≥250 Lbs	≤6%
Tempest	ZTP3/ ZTP4	4	<0.42	6	≥400 Lbs	≤7%
Tempo	Todos	4	≥0.42	8	≥400 Lbs	≤7%
Timberwood	Todos	4	≥0.42	8	≥250 Lbs	≤7%
Trend	G101/G102	4	≥0.42	8	≥400 Lbs	≤7%
Trend	G103/G104	3	≥0.42	8	≥400 Lbs	≤7%
Veneto	ZVE6	3	<0.42	4	≥400 Lbs	≤7%
Vento	GVN1	4	<0.42	8	≥400 Lbs	≤7%
Vento (Muro)	GVN1	NA	NA	8	≥400 Lbs	≤7%

Dalgres	Color	PEI	DCOF	MOHS	Breaking	Absorción
Whisper Oak	Todos	4	≥0.42	8	≥250 Lbs	≤7%
Xenia	ZXN1, ZXN3	4	≥0.42	7	≥400 Lbs	≤7%
Xenia	ZXN4	3	≥0.42	7	≥400 Lbs	≤7%
Zen	Todos	4	≥0.42	8	≥400 Lbs	≤7%
Zermatt	ZZT2	4	<0.42	6	≥400 Lbs	≤7%

Cerámicos	Color	PEI	DCOF	MOHS	Breaking	Absorción
Alpha	Todos	3	≥0.42	4	≥250 Lbs	≤7%
Amalia	Todos	NA	NA	4	≥125 Lbs	≤20%
Amely	ZAM2	3	<0.42	4	≥250 Lbs	≤7%
Aragón	GAR1	3	≥0.42	8	≥250 Lbs	≤7%
Baden	Todos	NA	NA	4	≥125 Lbs	≤20%
Bengal Slate	ZGJ3	3	≥0.42	8	≥250 Lbs	≤6%
Blender Stone	ZBS5	NA	NA	8	≥125 Lbs	≤20%
Cantera	Todos	3	≥0.42	7	≥250 Lbs	≤7%
Colonial	Todos	3	<0.42	6	≥250 Lbs	≤7%
Coppelia	Z640	4	<0.42	6	≥250 Lbs	≤7%
Coronado	ZJM2	3	≥0.42	8	≥250 Lbs	≤6%
Curso (30x60)	ZC31	4	≥0.42	8	≥250 Lbs	≤7%
Curso (30x60)	ZC32	3	≥0.42	8	≥250 Lbs	≤7%
Cotto	GCO1	3	≥0.42	8	≥250 Lbs	≤7%
Dannes	Todos	NA	NA	4	≥125 Lbs	≤20%
Epic (37x37)	ZEP1/ ZEP2	4	≥0.42	4	≥250 Lbs	≤7%
Frondella	ZF21	NA	NA	4	≥250 Lbs	≤7%
Geox	ZGX5	4	<0.42	8	≥250 Lbs	≤7%
Girona	ZGR5/ ZGR6	3	≥0.42	7	≥250 Lbs	≤6%
Glitz	ZGL4	3	≥0.42	4	≥250 Lbs	≤7%
Hamlet (Muro)	Todos	NA	NA	8	≥125 Lbs	≤20%
Kalei	Todos	4	≥0.42	4	≥250 Lbs	≤7%
Loreto	ZLT1	3	≥0.42	8	≥250 Lbs	≤7%
Lucca (20x30)	ZLCO	NA	NA	4	≥150 Lbs	≤20%
Lucca (37x37)	ZLCO	3	<0.42	4	≥250 Lbs	≤7%
Lucca (45x45)	Todos	4	<0.42	5	≥250 Lbs	≤7%
Lucento	ZLC5	3	≥0.42	8	≥250 Lbs	≤7%
Lumiere	ZLM2	3	≥0.42	8	≥250 Lbs	≤7%
Luster (37x37)	ZLS7/ZLS6	3	≥0.42	8	≥250 Lbs	≤7%
Luster (37x37)	ZLS5	4	≥0.42	8	≥250 Lbs	≤7%
Matisse	Todos	NA	NA	5	≥125 Lbs	≤20%
Mesmerist	MM30/ MM31/MM35	NA	NA	4	≥125 Lbs	≤20%
Mont Blanc	ZHK1	NA	NA	5	≥125 Lbs	≤20%
Montecarlo	Z631	3	<0.42	5	≥250 Lbs	≤7%
Musse Wave	GMU1	NA	NA	4	≥125 Lbs	≤20%
Nature	ZNA1	4	≥0.42	8	≥250 Lbs	≤7%
Nature	ZNA2	3	≥0.42	8	≥250 Lbs	≤7%
North Stone	GNT1	3	≥0.42	8	≥250 Lbs	≤6%
Oslo	ZOO1	3	<0.42	8	≥250 Lbs	≤7%
Park Avenue	PK01	4	≥0.42	7	≥250 Lbs	≤7%
Park Avenue	PK05	3	≥0.42	7	≥250 Lbs	≤7%
Park Avenue (Muro)	PK01	NA	NA	5	≥125 Lbs	≤20%
Patio Terraza	ZPT3	3	≥0.42	8	≥250 Lbs	≤7%
Polaris	PL02	NA	NA	6	≥250 Lbs	≤7%
Polaris (30x45)	PL02	NA	NA	6	≥125 Lbs	≤20%
Polaris (20x30)	PL02	NA	NA	4	≥150 Lbs	≤20%
Praga (Muro)	ZD50	NA	NA	5	≥125 Lbs	≤20%
Praga (Piso)	ZD50	3	<0.42	5	≥250 Lbs	≤6%
Prescott	Todos	NA	NA	5	≥125 Lbs	≤20%
Prisma	ZPR2/ZPR3	NA	NA	8	≥125 Lbs	≤20%
Quetread	Todos	NA	≥0.42	7	≥350 Lbs	≤3%
Rittenhouse Square	Todos	NA	NA	6	≥125 Lbs	≤20%
Salerno	SL83	3	≥0.42	8	≥250 Lbs	≤6%
Santa Clara	ZSC7	3	≥0.42	8	≥250 Lbs	≤7%
Segovia	Todos	NA	NA	6	≥125 Lbs	≤20%
Sierra	1500	3	<0.42	6	≥250 Lbs	≤7%
Spazio	Todos	4	<0.42	8	≥250 Lbs	≤7%
Spazio (20x30)	GSZ1/ GSZ2	NA	NA	7	≥150 Lbs	≤20%
Spazio (30x45)	Todos	NA	NA	8	≥125 Lbs	≤20%
Symbol	ZSY6	3	≥0.42	8	≥250 Lbs	≤7%
Tanger	ZTG1	4	≥0.42	8	≥250 Lbs	≤7%
Tecali	ZTE5	3	≥0.42	8	≥250 Lbs	≤7%
Urbania	Todos	NA	NA	6	≥125 Lbs	≤20%
Vallano	VL01	3	≥0.42	6	≥250 Lbs	≤7%
Village	ZVL6/ ZVL7/ ZVL8	NA	NA	5	≥125 Lbs	≤20%
Woodstock	ZGW1	3	<0.42	7	≥250 Lbs	≤7%

Especificaciones técnicas

Mosaico	Color	PEI	DCOF	MOHS	Breaking	Absorción
Álida	ZA05	4	≥0.42	6	≥250 Lbs	≤3%
Block	ZBL2	NA	NA	NA	NA	NA
Bubble	ZBU2	NA	NA	NA	NA	NA
Celda	ZXY2	NA	NA	NA	NA	NA
Class	ZC41	NA	NA	8	≥250 Lbs	≤3%
Designer Glass	Todos	NA	NA	NA	NA	NA
Designer Glasstone	Todos	NA	NA	NA	NA	NA
Gems	Todos	NA	NA	NA	NA	NA
Lyndhurst	Todos	4	≥0.42	8	≥250 Lbs	≤3%
Permatones	6501	4	<0.42	8	≥250 Lbs	≤3%
Talavera	ZXY6	NA	NA	NA	NA	NA
Tessa	ZTS7/ZTS8/ZTS9	NA	NA	8	≥250 Lbs	≤3%
Venecian Glass	Todos	NA	NA	NA	NA	NA
Perpetuo	PT24	3	≥0.42	8	≥250 Lbs	≤3%

Especificaciones empaques

Porcelánicos	Formato*	Formato ICM	Caja por tarima	Piezas por caja	Metros por caja	Peso por caja
Katania/Lauria/Manaos/Andria	32x64R	80x160 cm Rectificado	42	1	1.28	29.50
Abstract	32x64R	80x160 cm Rectificado	42	1	1.28	29.50
Etéreo/ Prazzo/Sky Sens	32x64R	80x160 cm Rectificado	27	2	2.56	54.00
Marquina/ Makia/ Carrara Gold	32x64R	80x160 cm Rectificado	27	2	2.56	54.00
Silver River/ Onyx/ Volta	32x64R	80x160 cm Rectificado	27	2	2.56	54.00
Dynasty/ Botanic Sens	32x64R	80x160 cm Rectificado	27	2	2.56	54.00
Icon	30x60R	75x150 cm Rectificado	21	2	2.26	61.22
Kroma/Avenue/Etéreo/ Atelier	30x60R	75x150 cm Rectificado	21	2	2.26	61.22
Luxe	32x48R	80x120 cm Rectificado	28	2	1.92	48.00
Carrara Gold/Silver River/	24x48R	60x120 cm Rectificado	32	2	1.44	30.00
Antalya/ Athenea/ Black Marble	24x48R	60x120 cm Rectificado	32	2	1.44	30.00
Leblanc, Gandia/ Galastone	24x48R	60x120 cm Rectificado	32	2	1.44	30.30
Adaline/Denia	24x48R	60x120 cm Rectificado	28	2	1.44	28.00
Alana	24x48R	60x120 cm Rectificado	27	2	1.44	30.30
Marmi/Álida/Pietra Di Vals/	24x48R	59x118 cm Rectificado	30	2	1.38	34.79
Livenza/Boreal/ Covalia/ Soleil/	24x48R	59x118 cm Rectificado	30	2	1.38	34.79
Biancato	24x48R	59x118 cm Rectificado	30	2	1.38	34.79
Inwood	8x48R	19.5x118 cm Rectificado	40	3	0.67	17.01
Luxe	32x32R	80x80 cm Rectificado	32	3	1.92	45.00
	24x24R	60x60 cm Rectificado	36	5	1.8	35.16
Porcelánicos Pulidos	24x24R	60x60 cm Rectificado	44	4	1.44	24.00
Leblanc/ Gandia	24x24R	60x60 cm Rectificado	44	4	1.44	27.50
Adaline/Denia	24x24R	60x60 cm Rectificado	40	4	1.44	28.00
Brussel	12x24	30.5x60.5 cm	48	8	1.46	29.28

Dalgres	Formato *	Formato ICM	Caja por tarima	Piezas por caja	Metros por caja	Peso por caja
Saona/Iraki/Khaos	30x60R	77x153 cm Rectificado	21	2	2.36	59.70
Xenia, Aspen	10x60R	25x153 cm Rectificado	40	3	1.16	28.25
	24x48R	60x120 cm Rectificado	40	2	1.44	36.49
	8x48R	20x120 cm Rectificado	36	5	1.20	30.40
	36x36R	90x90 cm Rectificado	32	2	1.62	36.00
Kalos	18x36	45x90 cm	36	4	1.62	38.52
	18x36R	45x90 cm Rectificado	36	4	1.60	37.89
	8x36	20x90 cm	48	10	1.81	31.48
	8x36R	20x90 cm Rectificado	48	10	1.72	31.02
	30x30R	75x75 cm Rectificado	48	2	1.13	27.41
	6x26	15x66 cm	48	19	1.86	33.06
	12x24R	30x60 cm Rectificado	48	7	1.26	25.27
	24x24R	60x60 cm Rectificado	36	5	1.80	35.59
	24x24	60.5x60.5 cm	36	5	1.83	36.29
Menhir	13x20	34x50 cm	32	8	1.36	24.40
	7x20	18x50 cm	80	12	1.08	18.07

Cerámicos	Formato *	Formato ICM	Caja por tarima	Piezas por caja	Metros por caja	Peso por caja
	12x24R	30x60 cm Rectificado	48	7	1.26	25.27
	18x18	45x45 cm	48	8	1.64	26.26
	18x18	45x45 cm	48	8	1.64	27.21
	18x18	45x45 cm	48	8	1.64	28.78
Pisos Cerámicos	15x15	37x37 cm	48	15	2.11	35.67
	15x15	37x37 cm	48	15	2.11	34.77
Quetread	6x6	15x15 cm	36	44	1.02	26.83

Muros	Formato *	Formato ICM	Caja por tarima	Piezas por caja	Metros por caja	Peso por caja
	18x36R	45x90 cm Rectificado	36	4	1.60	37.89
	18x36	45x90 cm	36	4	1.62	38.52
Musse Wave/Oslo	12x24R	30x60 cm Rectificado	40	8	1.44	23.36
Mont Blanc	12x24R	30x60 cm Rectificado	40	8	1.44	23.36
Luster/Zermatt	12x24R	30x60 cm Rectificado	48	7	1.26	25.27
Sandstone	12x24R	30x60 cm Rectificado	48	8	1.44	28.88
Stonefort/Divana/Cottage	13x20	34x50 cm	32	8	1.20	23.75
Brillantes	12x18	30x45 cm	72	11	1.50	22.58
3D	12x18	30x45 cm	72	10	1.36	22.91
Polaris, Spazio, Lucca	8x12	20x30 cm	80	30	1.82	22.38
	3x12	7.5x30 cm	60	48	1.12	14.80
	3x6	7.6x15.2 cm	44	100	1.14	16.32

Mosaicos	Formato *	Formato ICM	Caja por tarima	Piezas por caja	Metros por caja	Peso por caja
Albercas/Venecian Glass	13x13	Malla de 32.5x32.5 cm	90	20	2.14	15.00
Block	12x12	30x30 cm	48	10	0.89	16.50
Bubble	12x12	30x30 cm	90	10	0.93	10.00
Designer Glass	12x12	Malla 30x30.5 cm	63	22	2.00	17.05
Designer Glass Stone	12x12	Malla de 30x30 cm	72	20	1.82	14.00
ZHU1,ZHU2						
Designer Glass Stone	12x12	Malla de 30x30 cm	72	10	0.91	16.29
ZHU3,ZHU4						
Gems	12x12	30x30 cm	72	11	1.06	16.50
Talavera	12x12	30x30 cm	72	11	0.99	16.50
Celda	10x11	24x27 cm	72	10	0.64	12.50
Tessa	2x4	5x10 cm (Malla 30x30 cm)	72	12	0.93	12.13
Class	2x4	5x10 cm (Malla 32x28 cm)	72	12	0.74	8.64
Lyndhurst/Permatones	2x2	5x5 cm (Malla 30x60 cm)	48	12	2.20	26.23
Álida, Perpetuo	1.5 Hex	Malla de 29x26 cm	64	12	0.90	9.88







Oficinas Generales

Bld. Díaz Ordaz Km. 335
Monterrey, N.L, México, C.P. 66230
T.(81) 8124 8145

catalogodaltile.com

daltile.com.mx

Daltile Gallery Masaryk

Galileo 73 esq. Presidente Masaryk
Col. Polanco, CDMX, C.P. 11560
T.(55) 5687 1275

  [daltilemx](https://www.instagram.com/daltilemx)

